




yatirimim.com
“yatırımın başlangıç noktası”


HAFTALIK PİYASA BÜLTENİ

Periyodik Raporlar

27 Temmuz 2020

 yatırımimcom

 yatırımimcom

 yatırımim_com

YENİ HAFTADA altında ralli devam ediyor. Küresel ölçekte 1944 seviyesine kadar yükselişin oluşması ile yeni rekor seviyelere ulaşılması dikkat çekici. Bizce bu fiyatlama şaşırtıcı bir durum yok. Bir süredir altın fiyatlarına ilişkin beklentimizin yukarı yönde olduğunu ve global ölçekte fiyatları destekleyecek gelişmelerin bulunduğunu dile getirmekteydik. Yalnızca bu denli yükselişin beklediğimizden çok daha hızlı yaşandığını da belirtelim. Altın fiyatlarını destekleyen gelişmeler güç kazanarak devam ediyor. Burada AB'nin 750 milyar euroluk kurtarma fonunu onaylaması, Korona virüsünde ABD özelinde günlük vaka artışının hızla devam ediyor oluşu, ABD – Çin arasında artan gerilim ve yüksek likidite ile birlikte çok düşük hatta reel olarak negatif getiriye sahip tahvil faizleri yükselişin ana sebepleri olarak sayılabilir. Bu sebepler ise yakın vadede ortadan kalkmayacaktır. Dolayısıyla altın

fiyatlarında geri çekilme söz konusu olsa bile kar satışı olarak kalacağını ve alım fırsatı sunacağını düşünmekteyiz. Yeni haftada da kritik gelişmeleri takip edeceğiz. En önemli gelişmeleri sayacak olursak;

- ABD senatosunda 1 trilyon dolarlık ek teşvik paketi görüşmeleri gerçekleştirilecek.
- FED FOMC toplantısı izlenecek. Toplantıda herhangi bir karar alınması beklenmiyor. Yalnız Başkan Powell'in basın toplantısında güçlü parasal genişlemeyi sürdüreceklerine ilişkin kuvvetli yorumlarda bulunması beklenmelidir.
- ABD'de 2. Çeyrek büyüme verisi açıklanacak. Datanın pandeminin ABD ekonomisi üzerine oluşturduğu tahribatı göstermesi açısından önemli olduğunu düşünüyoruz.
- ABD – Çin arasındaki gerilime ilişkin yeni gelişmeleri de yakından takip edeceğiz.



Gram Altın (GR / TL)

Ons altında görülen sert ralli ile gram altın fiyatlarının 428 seviyesine yaklaştığını takip ettik. Mevcut durumda 424.60 seviyesi üzerinde oluşan fiyatlamları takip edeceğiz. Bu seviyenin üzerinde kalıcılığın sağlanabilmesi ile ons altın fiyatlarında güçlü görünümünden destek bulacak olan gram altın yukarı yönde hareketlerine devam edebilir. Bu durumda 440 – 450 bölgesine doğru ataklar oluşabilir. 424.60 seviyesinin altında ise bir miktar satış baskısı oluşabilir. Bu durumda 412 ve 404 seviyelerini izleyeceğiz.



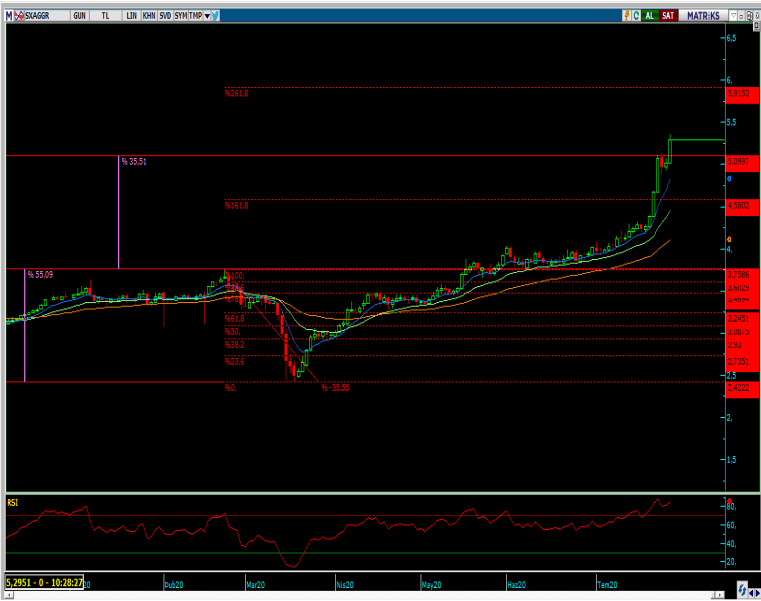
ONS Altın (ONS / USD)

1921 seviyesinin üzerine yükselişin yaşanmasının ardından 1944 seviyesine kadar hareketin devam etmesi ile yeni rekor seviyeler elde edildi. Mevcut durumda 1921 üzerinde fiyatlamlar devam ediyor. Bu seviyeyi kısa vadede destek olarak takip edebilir. Şayet bu destek seviyesinin üzerinde kalıcılık sağlanabilmesi ile yukarı yönde fiyatlamlar devam edebilir. Bu durumda 1944 ile birlikte 1970 seviyelerini izlemeye alacağız. Bununla birlikte 1921 desteğinin aşağı yönde geçilmesi ise kar satışlarının 1910 – 1900 bölgesine kadar sürmesine neden olabilir.








Amerikan Doları (USD / TL)

6.85 seviyesinde sabit fiyatlamalar devam ediyor. Geçtiğimiz hafta parite ile alakalı belirttiğimiz cümler geçerliliğini koruyor. Fiyatlamalar normale döner ve oynaklık artarsa 6.8650 üzerinde oluşan fiyatlamalarda 6.91 ve ardından 6.98 – 7.00 seviyelerine hareket oluşabilir. Buna karşılık 6.8250 ise geri çekilmelerde izlenmelidir.



Altında farklı ayarlar ne anlama geliyor?

Ayarlar, altın saflığının diğer metallere oranının 24 ayar birimindeki değerlerini ölçülemektedir.

Safılık	24 Ayar	24 Ayar	22 Ayar	18 Ayar	14 ≤ Ayar
Has Altın Oranı%	 99.99%	 99.95%	 91.67%	 75.00%	 < 58.33%
Değer	Doğada bulunan en yüksek ve en saf altın	99.99% a göre binde 0,4 daha az değerli altın	24 ayar a göre daha az değerli altın	14 ayardan daha pahalı altın	Daha uygun fiyatlı altın
Dayanıklılık	Oldukça yumuşak, biçimlendirebilir, pas ve lekelerle karşı en yüksek direnç	Hemen hemen %99.99 kadar yumuşak ve yüksek direnç	99.99% saflıkta altına göre daha dayanıklı ve sert altın	22 Ayar altına göre çizilmeye ve kıvrılmaya karşı daha dayanıklı	Aşınmaya ve bükülmeye karşı en dayanıklı altın
Genel Kullanım Alanı	Yatırımlık altın külçeleri ve madeni paralar	Yatırımlık altın külçeleri ve madeni paralar	Külçe altın, madeni para ve sade takılar (Bilezik vb.)	Bilezik vb. sade takılar, Taşlı/işçilikli takı ve mücevherler	Yaygın olarak kullanılan taşlı ve sade takılar



Önemli Uyarı

Burada yer alan yatırım bilgi, yorum ve tavsiyeleri genel bilgilendirme amacı ile hazırlanmış olup yatırım danışmanlığı kapsamında değildir. Yatırım danışmanlığı hizmeti aracı kurumlar, portföy yönetim şirketleri, mevduat kabul etmeyen bankalar ile müşteri arasında imzalanacak yatırım danışmanlığı sözleşmesi çerçevesinde sunulmaktadır. Burada yer alan yorum ve tavsiyeler ise genel niteliktedir. Bu tavsiyeler mali durumunuz ile risk ve getiri tercihlerinize uygun olmayabilir. Bu nedenle, sadece burada yer alan bilgilere dayanılarak yatırım kararı verilmesi beklentilerinize uygun sonuçlar doğurmayabilir.

Burada yer alan bilgiler Maritza Kıymetli Madenler Reklam Bilgi Dağıtım A.Ş. (yatirimim.com) tarafından okuyucuyu bilgilendirme amacı ile yatırımim.com'un güvenilir olduğunu düşündüğü yayımlanmış bilgilerden ve veri kaynaklarından derlenerek hazırlanmış ve herhangi bir yatırım aracı alım satımına ilişkin bir teklif içermemektedir. Kullanılan bilgilerin hatasızlığı ve/veya eksiksizliği konusunda yatırımim.com hiçbir şekilde sorumlu tutulamaz. yatırımim.com Araştırma raporları şirket içi ve dışı dağıtım kanalları aracılığıyla tüm yatırımim.com müşterilerine eşzamanlı olarak dağıtılmaktadır. Ayrıca, Burada yer alan tahmin, yorum ve tavsiyeler dökümanın yayınlandığı tarih itibarıyla geçerlidir. yatırımim.com Araştırma Bölümü daha önce hazırladığı ya da daha sonra hazırlayacağı raporlarda bu raporda sunulan görüş ve tavsiyelerden farklı ya da bu raporda sunulan görüş ve tavsiyelerle çelişen başka raporlar yayımlayabilir. Çelişen fikir ve tavsiyeler bu raporu hazırlayan kişilerden farklı zaman dilimlerine işaret ediyor, farklı analiz yöntemlerini içeriyor ya da farklı varsayımlarda bulunuyor olabilir. Böyle durumlarda, yatırımim.com'un bu raporlardaki tavsiye ve görüşlerle çelişen diğer yatırımim.com Araştırma Bölümü raporlarını okuyucunun dikkatine sunma zorunluluğu yoktur. İşbu rapordaki tüm görüş ve tahminler, söz konusu rapor tarihiyle yatırımim.com Araştırma Bölümü'ne ait olup diğer Maritza Kıymetli Madenler Reklam Bilgi Dağıtım A.Ş. şirketlerinin görüş ve tahminlerini temsil etmemektedir. yatırımim.com ve ilişkili olduğu firmalar bu raporda adı geçen emtialarda pozisyon sahibi olabilir ve/veya raporun yayınlanma tarihinden sonra işlem yapabilir. Ayrıca kullanıcılar bu raporda adı geçen şirketlerle yatırımim.com ve/veya diğer ilişkili firmalarının iş ilişkisi içerisinde olabileceğini kabul ederler.

Bu çalışma kesinlikle tekrar çıkarılmak, çoğaltılmak, kopyalanmak ve/veya okuyucudan başkasına dağıtılmak üzere hazırlanmamıştır ve yatırımim.com Araştırma Bölümü'nün izni olmadan kopyalanamaz ve çoğaltılıp dağıtılamaz. yatırımim.com ya da herhangi bir yatırımim.com çalışanı bu raporun içeriğindeki görüş ve tavsiyelere uyulması sebebiyle doğabilecek doğrudan ya da dolaylı herhangi bir zarar ya da kayıpla ilgili olarak sorumlu tutulamaz.