





yatirimim.com
“yatırımın başlangıç noktası”

HAFTALIK PİYASA BÜLTENİ

Periyodik Raporlar

10 Ağustos 2020

 yatırımimcom

 yatırımimcom

 yatırımim_com

GEÇTİĞİMİZ HAFTA volatilité oldukça yüksekti. Özellikle Dolar/TL'de yaşanan sert yükseliş hareketi dikkat çekiciydi. Tabii ons altın fiyatlarının da desteklemesi ile gram altın fiyatları 488 TL ile rekor seviyeye yükseldi. Haftanın bitmesine yakın Dolar/TL'de aşağı yönde fiyatlamaların hız kazanması ve ons altın fiyatlarında da hafif ölçekli kar satışları ile eşliğinde bir miktar düşüş oluşsa da yeni haftaya başlarken yeniden gram altın tarafında 480 seviyesine ulaşıldığını görüyoruz. Burada önemli olan Dolar/TL' de yaşanan

fiyatlama... Geçtiğimiz hafta 7.37 seviyelerinden 7.13 seviyelerine kadar geri çekilme oluşsa da bu gevşeme kalıcılık sağlayamadı ve yeni haftada fiyatların 7.38 seviyesini test ettiğini gördük. Kur tarafında son dönemde oluşan yüksek oynaklığı yakından takip etmemiz gerekiyor. TCMB'den bu konuda yapılacak açıklamalar bir hayli kritik olacak. Ons altın fiyatlarında yukarı yönde istikrarlı bir hareket olduğunu düşünürsek gram altın için Dolar/TL fiyatlamasını çok daha yakından takip etmemiz gerekecek.



Gram Altın (GR / TL)

Dolar/TL'de yaşanan oynaklık gram altın fiyatlarında da volatilitenin artmasını sağladı. Yalnız fiyatların yeniden 480 TL seviyesine ulaştığını görmekteyiz. Zirve seviye 488... Bu direncin aşılması 500 ve 522 TL seviyelerinin test edilmesine olanak sağlayabilir. Ons altın tarafında yükselişin devam edebileceği bekleniyor gram altını destekleyecektir. Yalnız Dolar/TL fiyatlarını etkileyecek gelişmeleri yakından takip etmek gerekiyor. Aşağı yönde fiyatlamaların oluşması durumunda ise 462 seviyesini izlemeye alacağımızı da not edelim.



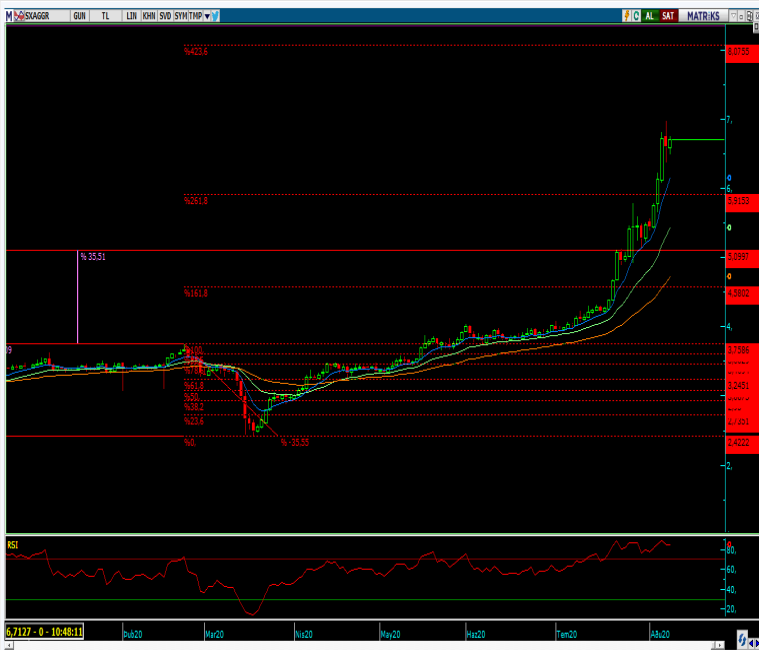
ONS Altın (ONS / USD)

2000 doların üzerine yerleşen fiyatlamalar yükseliş iştahının canlı kalmasını sağlıyor. Küresel ölçekte yaşanan gelişmeler de altın fiyatlarının yükselmesi açısından oldukça destekleyici. Bu sayede yukarı yönde hareketlerin devam etme ihtimalini yüksek görüyoruz. Zirve olarak 2075 seviyesini takip etmekteyiz. Bu seviye aşılabılırsa 2100 – 2150 seviyeleri kısa vadede hedef konumuna yerleşebilir. Orta vadede 2400 dolar seviyesini takip etmeyi sürdürüyoruz. Bununla beraber 1921 desteği ise yükseliş trendinin zarar görmesi açısından önemli bir seviye.



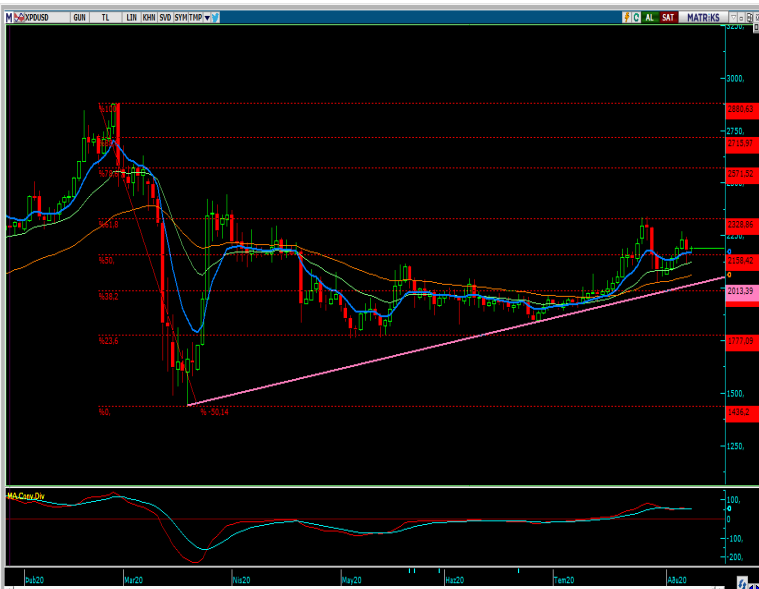
Amerikan Doları (USD / TL)

Oldukça sert hareketler yaşanıyor. Kurun özellikle 7.27 üzerinde hareketlerde bulunması fiyatların yukarı yönde hız kazanma ihtimalini canlı tutuyor. Bu noktada 7.38 seviyesi gün içerisinde direnç olarak takip edilmelidir. Bu seviyenin aşılması ile birlikte 7.50 ve 7.63 seviyeleri potaya girebilir. Bunun yanında aşağı yönde hareketler açısından 7.27 seviyesinin altında kalıcılığın oluşması gerekiyor. Bu durumda 7.1460 desteğine kadar geri çekilme oluşabilir.



Gram Gümüş (GR / TL)

7 seviyesine bir hayli yakın fiyatlamaların oluştuğunu takip etmekteyiz. Yükselişin devamı noktasında Dolar/TL ve global ölçekte gümüş fiyatlarında oluşan hareketliliği takip etmek gerekiyor. Özellikle gümüş fiyatlarının 30 dolar seviyesine yaklaşması dikkat çekiciydi. 31 dolar seviyesinin kırılması yükselişin sert ölçekte devam etmesini sağlayabilir. Bu durumda gram gümüş fiyatlarının 7 seviyesini kırması ile 7.50 ara direncini de aşarak 8.00 – 8.07 bölgesine doğru hareket etme ihtimali kuvvetlenecektir. Geri çekilme hareketlerinin oluşması durumunda ise 6.37 ve 6.14 desteklerini takip edeceğimizi de belirtelim.








Paladyum (ONS / USD)

2158 desteği üzerinde fiyatlamalar yukarı yönde hareketleri tetikleyecek olsa da yükselişin hızlanması açısından 2330 direncini izlediğimiz altını çizelim. Geçtiğimiz hafta bu seviyelerden düşüşün yaşanması 2330 direncinin kısa vadede önemini ortaya koyuyor. Bu noktada 2330 seviyesi aşılabılırsa emtiada 2430 ara direnci ile birlikte 2570 seviyesine doğru ataklar gözlenebilir. 2158 seviyesinin ise kısa vadede destek olduğunu belirtmiştik. Bu destek seviyesi kırılılabılırsa paladyum fiyatlarında 2013 seviyesine kadar gevşeme hız kazanabilir.

Altında farklı ayarlar ne anlama geliyor?

Ayarlar, altın saflığının diğer metallere oranının 24 ayar birimindeki değerlerini ölçümlenmektedir.

Safılık	24 Ayar	24 Ayar	22 Ayar	18 Ayar	14 ≤ Ayar
Has Altın Oranı%	 99.99%	 99.95%	 91.67%	 75.00%	 < 58.33%
Değer	Doğada bulunan en yüksek ve en saf altın	99.99% a göre binde 0,4 daha az değerli altın	24 ayar a göre daha az değerli altın	14 ayardan daha pahalı altın	Daha uygun fiyatlı altın
Dayanıklılık	Oldukça yumuşak, biçimlendirebilir, pas ve lekelerle karşı en yüksek direnç	Hemen hemen %99.99 kadar yumuşak ve yüksek direnç	99.99% saflıkta altına göre daha dayanıklı ve sert altın	22 Ayar altına göre çizilmeye ve kıvrılmaya karşı daha dayanıklı	Aşınmaya ve bükülmeye karşı en dayanıklı altın
Genel Kullanım Alanı	Yatırımlık altın külçeleri ve madeni paralar	Yatırımlık altın külçeleri ve madeni paralar	Külçe altın, madeni para ve sade takılar (Bilezik vb.)	Bilezik vb. sade takılar, Taşlı/işçilikli takı ve mücevherler	Yaygın olarak kullanılan taşlı ve sade takılar



Önemli Uyarı

Burada yer alan yatırım bilgi, yorum ve tavsiyeleri genel bilgilendirme amacı ile hazırlanmış olup yatırım danışmanlığı kapsamında değildir. Yatırım danışmanlığı hizmeti aracı kurumlar, portföy yönetim şirketleri, mevduat kabul etmeyen bankalar ile müşteri arasında imzalanacak yatırım danışmanlığı sözleşmesi çerçevesinde sunulmaktadır. Burada yer alan yorum ve tavsiyeler ise genel niteliktedir. Bu tavsiyeler mali durumunuz ile risk ve getiri tercihlerinize uygun olmayabilir. Bu nedenle, sadece burada yer alan bilgilere dayanılarak yatırım kararı verilmesi beklentilerinize uygun sonuçlar doğurmayabilir.

Burada yer alan bilgiler Maritza Kıymetli Madenler Reklam Bilgi Dağıtım A.Ş. (yatirimim.com) tarafından okuyucuyu bilgilendirme amacı ile yatırımim.com'un güvenilir olduğunu düşündüğü yayımlanmış bilgilerden ve veri kaynaklarından derlenerek hazırlanmış ve herhangi bir yatırım aracı alım satımına ilişkin bir teklif içermemektedir. Kullanılan bilgilerin hatasızlığı ve/veya eksiksizliği konusunda yatırımim.com hiçbir şekilde sorumlu tutulamaz. yatırımim.com Araştırma raporları şirket içi ve dışı dağıtım kanalları aracılığıyla tüm yatırımim.com müşterilerine eşzamanlı olarak dağıtılmaktadır. Ayrıca, Burada yer alan tahmin, yorum ve tavsiyeler dökümanın yayınlandığı tarih itibarıyla geçerlidir. yatırımim.com Araştırma Bölümü daha önce hazırladığı ya da daha sonra hazırlayacağı raporlarda bu raporda sunulan görüş ve tavsiyelerden farklı ya da bu raporda sunulan görüş ve tavsiyelerle çelişen başka raporlar yayımlayabilir. Çelişen fikir ve tavsiyeler bu raporu hazırlayan kişilerden farklı zaman dilimlerine işaret ediyor, farklı analiz yöntemlerini içeriyor ya da farklı varsayımlarda bulunuyor olabilir. Böyle durumlarda, yatırımim.com'un bu raporlardaki tavsiye ve görüşlerle çelişen diğer yatırımim.com Araştırma Bölümü raporlarını okuyucunun dikkatine sunma zorunluluğu yoktur. İşbu rapordaki tüm görüş ve tahminler, söz konusu rapor tarihiyle yatırımim.com Araştırma Bölümü'ne ait olup diğer Maritza Kıymetli Madenler Reklam Bilgi Dağıtım A.Ş. şirketlerinin görüş ve tahminlerini temsil etmemektedir. yatırımim.com ve ilişkili olduğu firmalar bu raporda adı geçen emtialarda pozisyon sahibi olabilir ve/veya raporun yayınlanma tarihinden sonra işlem yapabilir. Ayrıca kullanıcılar bu raporda adı geçen şirketlerle yatırımim.com ve/veya diğer ilişkili firmalarının iş ilişkisi içerisinde olabileceğini kabul ederler.

Bu çalışma kesinlikle tekrar çıkarılmak, çoğaltılmak, kopyalanmak ve/veya okuyucudan başkasına dağıtılmak üzere hazırlanmamıştır ve yatırımim.com Araştırma Bölümü'nün izni olmadan kopyalanamaz ve çoğaltılıp dağıtılamaz. yatırımim.com ya da herhangi bir yatırımim.com çalışanı bu raporun içeriğindeki görüş ve tavsiyelere uyulması sebebiyle doğabilecek doğrudan ya da dolaylı herhangi bir zarar ya da kayıpla ilgili olarak sorumlu tutulamaz.