




yatirimim.com
“yatırımın başlangıç noktası”


HAFTALIK PİYASA BÜLTENİ

Periyodik Raporlar

17 Ağustos 2020

 yatırımimcom

 yatırımimcom

 yatırımim_com

GEÇTİĞİMİZ HAFTA Rusya Devlet Başkanı Putin'in korona virüsü aşısını bulduklarına dair güçlü tonda yaptığı konuşmanın etkisi ile küresel ölçekte altın fiyatlarında geri çekilme hız kazandı. Bu sayede 2075 dolar seviyesin test eden ons altın fiyatları bu gelişmenin etkisi ile artan risk alma iştahına paralel olarak 1860 dolar seviyelerine kadar gevşedi. Yalnız aşının bulunduğuna ilişkin DSÖ'den net bir ifade du-yamadık. Piyasalara da pek inandırıcı gelmemiş ola-cak ki anlık fiyatlamalar haricinde yeniden pandemi

endişeleri ile oluşan fiyatlamalara geri dönüldü. Bu sayede altın fiyatları 1970 seviyesine yaklaşırken küresel hisse senetlerinde de satışlar takip edildi. Korona virüsünde aşuya ilişkin haber akışını dikkat takip ediyoruz. Ayrıca küresel ölçekte ultra gevşek para ve maliye politikalarında yeni adımlar ve ABD-Çin arasında yaşanan gerginlik gündemin ilk sırala-rını meşgul etmeye devam edecek gibi duruyor. Yurt içerisinde ise TCMB'nin PPK toplantısı bir hayli kri-tik konumda.



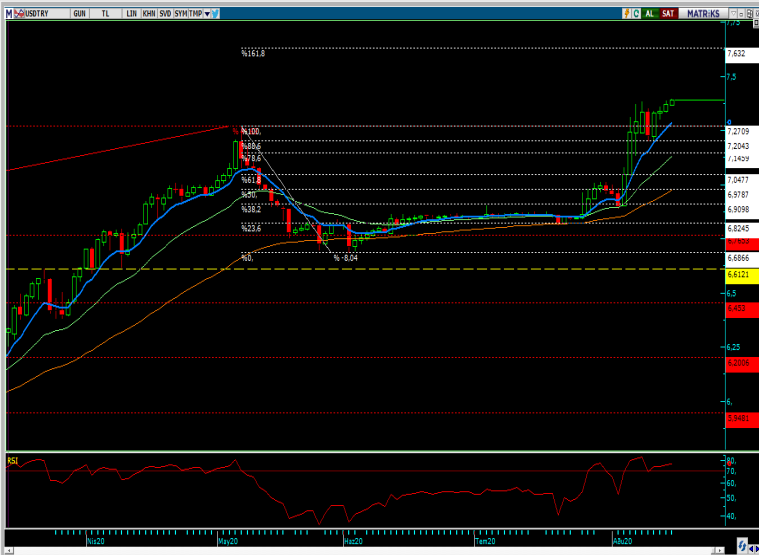
Gram Altın (GR / TL)

Ons altın ve Dolar/TL'de yukarı yönde fiyatlamanın oluşması ile birlikte gram altın tarafında 462 direncinin üzerinde fiyatlamaların oluştuğunu görüyoruz. Dolar/TL'de güçlü görünümün yanında ons altın fiyatlarının da 1961 direnci aşması ile gram altında yükseliş ivme kazanabilir. Bu durumda 484 – 488 bölgesine doğru hareket devam edebilir. Özellikle 488 üzeri fiyatlamalarda 500 – 522 seviyelerin kadar yükselişin devam edebileceğini not edelim. Bunun yanında 462 seviyesinin altında ise 445 ve 425 destekleri hedef konumuna yerleşecektir.



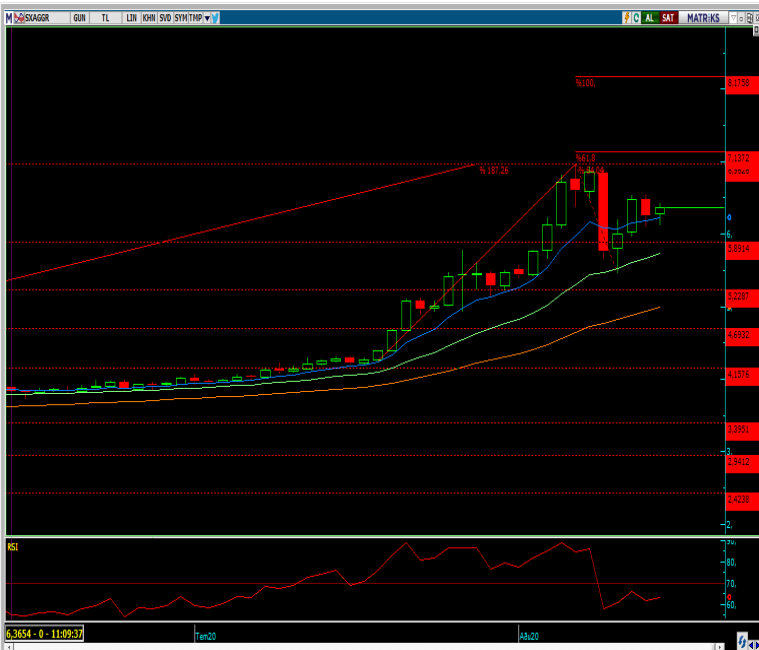
ONS Altın (ONS / USD)

Geçtiğimiz hafta oldukça volatil bir seyir izleyen ons altın fiyatları yeni haftaya başlarken 1961 direnç seviyesine yakın işlemlerde bulunduğunu takip ediyoruz. Yukarı yönde fiyatlamanın devam etmesi noktasında ilk izlediğimiz seviye 1961 direnci... şayet u teknik seviye aşılabılırsa ons altında yükseliş hareketlerinin devam edebileceğini ve yeniden 2000 – 2100 dolar bölgesine doğru fiyatların hareketlenebileceğini düşünüyoruz. Buna karşılık 1961 direnci aşılamaz ise 1940 desteğini izleyeceğiz. Bu destek seviyesinde kırılım meydana gelebilirse 1865 desteğine kadar geri çekilme olasılığı belircektir.



Amerikan Doları (USD / TL)

7.40 seviyesine yaklaşan fiyat hareketlerini takip etmenin ardından hafif ölçekli bir geri çekilme izliyoruz. Yalnız bu gevşemenin ivme kazanabilmesi için 7.3840 desteğinin kırılması gerektiğini düşünüyoruz. Bu yönde bir fiyatlama gerçekleşebilirse paritede 7.36 – 7.35 bölgesine doğru geri çekilme gün içerisinde söz konusu olabilir. Bunun yanında 7.40 ise kısa vadede direnç seviyesidir. Bu seviyenin aşılması ile 7.60 – 7.63 bölgesine doğru hareket devam edebilir.



Gram Gümüş (GR /TL)

Geçtiğimiz hafta emtialara gelen sert satış baskısı ile geri çekilmenin yaşanmasının ardından yeniden yukarı yönde fiyatlamaların oluştuğunu görmekteyiz. Bu noktada 6.56 ara direnci ile birlikte 6.9640 seviyesini takip edeceğiz. Özellikle 6.9640 direnci kısa vadede önemli olacaktır. Şayet bu seviyenin aşılması ile birlikte 7.50 ara direnci ile birlikte 8.00 – 8.20 bölgesine doğru hareket hız kazanabilir. Buna karşılık 6.23 ve 5.89 seviyeleri de olası geri çekilmelerde destekler olarak takip edilmelidir.



Paladyum (ONS /USD)

Oldukça yatay bir fiyatlama gözlemliyoruz. 2050 – 2330 bölgesinde kanal hareketinin oluştuğunu izlemekteyiz. Yeni haftaya başlarken kanal içerisinde 2158 seviyesinin üzerinde fiyatlamaların oluştuğunu takip ediyoruz. Yükselişin devam etmesi noktasında 2330 direnci önemli olacaktır. Bu seviye aşılmadan kısa vadede yükseliş için iştah olmayacaktır. Yalnız 2330 direnci aşılabılırsa emtialarda 2450 ara direnci ile 2570 seviyesine kadar yükseliş ivme kazanabilir.

Altında farklı ayarlar ne anlama geliyor?

Ayarlar, altın saflığının diğer metallere oranının 24 ayar birimindeki değerlerini ölçümlenmektedir.

Safılık	24 Ayar	24 Ayar	22 Ayar	18 Ayar	14 ≤ Ayar
Has Altın Oranı%	 99.99%	 99.95%	 91.67%	 75.00%	 < 58.33%
Değer	Doğada bulunan en yüksek ve en saf altın	99.99% a göre binde 0,4 daha az değerli altın	24 ayar a göre daha az değerli altın	14 ayardan daha pahalı altın	Daha uygun fiyatlı altın
Dayanıklılık	Oldukça yumuşak, biçimlendirebilir, pas ve lekelerle karşı en yüksek direnç	Hemen hemen %99.99 kadar yumuşak ve yüksek direnç	99.99% saflıkta altına göre daha dayanıklı ve sert altın	22 Ayar altına göre çizilmeye ve kıvrılmaya karşı daha dayanıklı	Aşınmaya ve bükülmeye karşı en dayanıklı altın
Genel Kullanım Alanı	Yatırımlık altın külçeleri ve madeni paralar	Yatırımlık altın külçeleri ve madeni paralar	Külçe altın, madeni para ve sade takılar (Bilezik vb.)	Bilezik vb. sade takılar, Taşlı/işçilikli takı ve mücevherler	Yaygın olarak kullanılan taşlı ve sade takılar



Önemli Uyarı

Burada yer alan yatırım bilgi, yorum ve tavsiyeleri genel bilgilendirme amacı ile hazırlanmış olup yatırım danışmanlığı kapsamında değildir. Yatırım danışmanlığı hizmeti aracı kurumlar, portföy yönetim şirketleri, mevduat kabul etmeyen bankalar ile müşteri arasında imzalanacak yatırım danışmanlığı sözleşmesi çerçevesinde sunulmaktadır. Burada yer alan yorum ve tavsiyeler ise genel niteliktedir. Bu tavsiyeler mali durumunuz ile risk ve getiri tercihlerinize uygun olmayabilir. Bu nedenle, sadece burada yer alan bilgilere dayanılarak yatırım kararı verilmesi beklentilerinize uygun sonuçlar doğurmayabilir.

Burada yer alan bilgiler Maritza Kıymetli Madenler Reklam Bilgi Dağıtım A.Ş. (yatirimim.com) tarafından okuyucuyu bilgilendirme amacı ile yatirimim.com'un güvenilir olduğunu düşündüğü yayımlanmış bilgilerden ve veri kaynaklarından derlenerek hazırlanmış ve herhangi bir yatırım aracı alım satımına ilişkin bir teklif içermemektedir. Kullanılan bilgilerin hatasızlığı ve/veya eksiksizliği konusunda yatirimim.com hiçbir şekilde sorumlu tutulamaz. yatirimim.com Araştırma raporları şirket içi ve dışı dağıtım kanalları aracılığıyla tüm yatirimim.com müşterilerine eşzamanlı olarak dağıtılmaktadır. Ayrıca, Burada yer alan tahmin, yorum ve tavsiyeler dökümanın yayınlandığı tarih itibarıyla geçerlidir. yatirimim.com Araştırma Bölümü daha önce hazırladığı ya da daha sonra hazırlayacağı raporlarda bu raporda sunulan görüş ve tavsiyelerden farklı ya da bu raporda sunulan görüş ve tavsiyelerle çelişen başka raporlar yayımlayabilir. Çelişen fikir ve tavsiyeler bu raporu hazırlayan kişilerden farklı zaman dilimlerine işaret ediyor, farklı analiz yöntemlerini içeriyor ya da farklı varsayımlarda bulunuyor olabilir. Böyle durumlarda, yatirimim.com'un bu raporlardaki tavsiye ve görüşlerle çelişen diğer yatirimim.com Araştırma Bölümü raporlarını okuyucunun dikkatine sunma zorunluluğu yoktur. İşbu rapordaki tüm görüş ve tahminler, söz konusu rapor tarihiyle yatirimim.com Araştırma Bölümü'ne ait olup diğer Maritza Kıymetli Madenler Reklam Bilgi Dağıtım A.Ş. şirketlerinin görüş ve tahminlerini temsil etmemektedir. yatirimim.com ve ilişkili olduğu firmalar bu raporda adı geçen emtialarda pozisyon sahibi olabilir ve/veya raporun yayınlanma tarihinden sonra işlem yapabilir. Ayrıca kullanıcılar bu raporda adı geçen şirketlerle yatirimim.com ve/veya diğer ilişkili firmalarının iş ilişkisi içerisinde olabileceğini kabul ederler.

Bu çalışma kesinlikle tekrar çıkarılmak, çoğaltılmak, kopyalanmak ve/veya okuyucudan başkasına dağıtılmak üzere hazırlanmamıştır ve yatirimim.com Araştırma Bölümü'nün izni olmadan kopyalanamaz ve çoğaltılıp dağıtılamaz. yatirimim.com ya da herhangi bir yatirimim.com çalışanı bu raporun içeriğindeki görüş ve tavsiyelere uyulması sebebiyle doğabilecek doğrudan ya da dolaylı herhangi bir zarar ya da kayıpla ilgili olarak sorumlu tutulamaz.