



yatirimim.com  
“yatırımın başlangıç noktası”


# HAFTALIK PİYASA BÜLTENİ

Periyodik Raporlar

24 Ağustos 2020

 yatırımimcom

 yatırımimcom

 yatırımim\_com

**GEÇTİĞİMİZ HAFTA** yurtiçi piyasaların gündeminde iki gelişme bulunmaktaydı. Birincisi TCMB PPK toplantı kararlarıydı. Banka, piyasa beklentisi doğrultusunda %8.25 olan politika faizinde değişikliğe gitmedi. Bunun yanında gecelik borç verme ve geç likidite penceresi oranlarını da sabit bıraktı. PPK toplantı kararlarının hemen arkasında zorunlu karşılık oranları yükseltildi. Bu hamle ile TCMB kur ve enflasyona ilişkin bozulan beklentilere müdahale etmek amacıyla politika faizini direkt olarak artırmaktan ziyade TL likiditeyi kısarak ortalama maliyetleri artırmak niyetinde. Zaten bir süredir ağırlıklı ortalama fonlama maliyeti de yükselmekte.

Piyasanın önem verdiği ikinci gelişme ise Cumhurbaşkanı Erdoğan'ın açıklamalarıydı. Karadenizde 320 milyar metre küp doğal gaz bulunduğu açıklaması yapıldı. Yalnız bu açıklama yapılmadan önce yerli ve yabancı basında gaz miktarının 800 milyar metre küp olduğu konuşuluyordu. Yapılan açıklama sonrası TL bazlı varlıklara atış geldi.

Küresel piyasalarda ise Trump'ın açıklamaları takip edildi. Trump, koronavirüste ölüm oranını %35 azaltan plazma tedavisine onay verildiğini açıkladı. Bu haber yeni haftada bir miktar risk iştahını artırmış durumda.

Hafta genelinde izlenecek teknik seviyeleri inceleyelim...



## Gram Altın (GR / TL)

Dolar/TL tarafında güçlü görünümün oluşması gram altını pozitif etkiliyor. 462 seviyesinin altında fiyatlamalar oluşsa da Dolar/TL ve ons altın tarafında yukarı yönde fiyatlamaların görülmesi durumunda gram altın fiyatlarının bu seviyeyi yukarı yönde geçmesi beklenir. Bu durumda 472 ve kırılması durumunda 488 seviyesine doğru ataklar oluşabilir. 462 altında kalıcılık ise 444 ve 424 desteklerinin takip edilmesini sağlamakta.



## ONS Altın (ONS / USD)

Küresel ölçekte risk alma iştahındaki artış sonucu 1953 desteğinin altında işlemler görülüyor. Bu noktada 1912 kısa vadede izlenmesi gereken destek seviyesi olsa da 1883 seviyesi yükselen trend desteğine tekabül ediyoruz. Yani en önemli teknik seviye 1883 olarak durmakta. Şayet 1883 desteğinin kırılmasını sağlayacak bir fiyatlamada 1858 hedef konumuna yerleşecektir. Bunun yanında 1953 seviyesinin altında kalıcılık sağlanamaz ve yükseliş hareketi oluşursa 2016 ve 2075 dirençlerini takibe alacağız.



## Amerikan Doları (USD / TL)

Geçtiğimiz hafta 7.20 seviyelerine kadar geri çekilmesinin ardından alımların gelmesi sonucu yeniden 7.35 üzeri fiyatlamaları takip ediyoruz. Daha önceki analizlerimizde de belirttiğimiz gibi 7.38 direnci kısa vadede takip edilmelidir. Bu direnç seviyesinin kırılması durumunda 7.5060 ve 7.6320 seviyeleri potaya girebilir. Aşağıda ise 7.32 – 7.27 ve 7.2040 desteklerini izlemeye alacağız.



## Gram Gümüş (GR / TL)

Emtiada sıkışma hakim. Teknik olarak 6.3240 üzerinde kalıcılığın sağlanabilmesi 6.68 seviyesine doğru atakları oluşturabilir. Kısa vadede alçalan trend direnci konumunda olan bu seviyenin aşılabilmesi ile bir kere daha 6.97 seviyelerine doğru yükseliş hareketi hız kazanabilir. Orta-uzun vadede yukarı yönde fiyatlama beklentimizi koruyoruz. Bununla birlikte kısa vadede 5.90 desteğini izlemekteyiz. Şayet bu seviyesinin kırılması 5.23 seviyesine kadar gerilemeleri tetikleyebilir.








## Paladyum (ONS / USD)

2158 seviyesinin üzerinde tutunma çabalarını izlemekteyiz. Fiyatlamalarda oldukça net bir sıkışma mevcut. Bu seviyenin üzerinde kalıcılık sağlanmasının yanında 2220 direnç seviyesinin aşılması ile yukarı yönde hareketlilik oluşabilir. Bu durumda 2330 direnci yeniden hedef konumuna yerleşecektir. Kısa vadede en önem verdiğimiz seviye 2330 direncidir. Bu seviyenin aşılması ile emtiada yükselişlerin ivme kazanabileceğini ve 2570 seviyesine doğru atakların oluşabileceğini düşünüyoruz. Bunun yanında 2158 desteğinin kırılması durumunda 2066 ve 1987 desteklerini izlemeye alınması gerektiğini düşünüyoruz.

# Altında farklı ayarlar ne anlama geliyor?

Ayarlar, altın saflığının diğer metallere oranının 24 ayar birimindeki değerlerini ölçümlenmektedir.

Safılık	24 Ayar	24 Ayar	22 Ayar	18 Ayar	14 ≤ Ayar
Has Altın Oranı%	 99.99%	 99.95%	 91.67%	 75.00%	 < 58.33%
Değer	Doğada bulunan en yüksek ve en saf altın	99.99% a göre binde 0,4 daha az değerli altın	24 ayar a göre daha az değerli altın	14 ayardan daha pahalı altın	Daha uygun fiyatlı altın
Dayanıklılık	Oldukça yumuşak, biçimlendirebilir, pas ve lekelerle karşı en yüksek direnç	Hemen hemen %99.99 kadar yumuşak ve yüksek direnç	99.99% saflıkta altına göre daha dayanıklı ve sert altın	22 Ayar altına göre çizilmeye ve kıvrılmaya karşı daha dayanıklı	Aşınmaya ve bükülmeye karşı en dayanıklı altın
Genel Kullanım Alanı	Yatırımlık altın külçeleri ve madeni paralar	Yatırımlık altın külçeleri ve madeni paralar	Külçe altın, madeni para ve sade takılar (Bilezik vb.)	Bilezik vb. sade takılar, Taşlı/işçilikli takı ve mücevherler	Yaygın olarak kullanılan taşlı ve sade takılar



## Önemli Uyarı

Burada yer alan yatırım bilgi, yorum ve tavsiyeleri genel bilgilendirme amacı ile hazırlanmış olup yatırım danışmanlığı kapsamında değildir. Yatırım danışmanlığı hizmeti aracı kurumlar, portföy yönetim şirketleri, mevduat kabul etmeyen bankalar ile müşteri arasında imzalanacak yatırım danışmanlığı sözleşmesi çerçevesinde sunulmaktadır. Burada yer alan yorum ve tavsiyeler ise genel niteliktedir. Bu tavsiyeler mali durumunuz ile risk ve getiri tercihlerinize uygun olmayabilir. Bu nedenle, sadece burada yer alan bilgilere dayanılarak yatırım kararı verilmesi beklentilerinize uygun sonuçlar doğurmayabilir.

Burada yer alan bilgiler Maritza Kıymetli Madenler Reklam Bilgi Dağıtım A.Ş. (yatirimim.com) tarafından okuyucuyu bilgilendirme amacı ile yatırımim.com'un güvenilir olduğunu düşündüğü yayımlanmış bilgilerden ve veri kaynaklarından derlenerek hazırlanmış ve herhangi bir yatırım aracı alım satımına ilişkin bir teklif içermemektedir. Kullanılan bilgilerin hatasızlığı ve/veya eksiksizliği konusunda yatırımim.com hiçbir şekilde sorumlu tutulamaz. yatırımim.com Araştırma raporları şirket içi ve dışı dağıtım kanalları aracılığıyla tüm yatırımim.com müşterilerine eşzamanlı olarak dağıtılmaktadır. Ayrıca, Burada yer alan tahmin, yorum ve tavsiyeler dökümanın yayınlandığı tarih itibarıyla geçerlidir. yatırımim.com Araştırma Bölümü daha önce hazırladığı ya da daha sonra hazırlayacağı raporlarda bu raporda sunulan görüş ve tavsiyelerden farklı ya da bu raporda sunulan görüş ve tavsiyelerle çelişen başka raporlar yayımlayabilir. Çelişen fikir ve tavsiyeler bu raporu hazırlayan kişilerden farklı zaman dilimlerine işaret ediyor, farklı analiz yöntemlerini içeriyor ya da farklı varsayımlarda bulunuyor olabilir. Böyle durumlarda, yatırımim.com'un bu raporlardaki tavsiye ve görüşlerle çelişen diğer yatırımim.com Araştırma Bölümü raporlarını okuyucunun dikkatine sunma zorunluluğu yoktur. İşbu rapordaki tüm görüş ve tahminler, söz konusu rapor tarihiyle yatırımim.com Araştırma Bölümü'ne ait olup diğer Maritza Kıymetli Madenler Reklam Bilgi Dağıtım A.Ş. şirketlerinin görüş ve tahminlerini temsil etmemektedir. yatırımim.com ve ilişkili olduğu firmalar bu raporda adı geçen emtialarda pozisyon sahibi olabilir ve/veya raporun yayınlanma tarihinden sonra işlem yapabilir. Ayrıca kullanıcılar bu raporda adı geçen şirketlerle yatırımim.com ve/veya diğer ilişkili firmalarının iş ilişkisi içerisinde olabileceğini kabul ederler.

Bu çalışma kesinlikle tekrar çıkarılmak, çoğaltılmak, kopyalanmak ve/veya okuyucudan başkasına dağıtılmak üzere hazırlanmamıştır ve yatırımim.com Araştırma Bölümü'nün izni olmadan kopyalanamaz ve çoğaltılıp dağıtılamaz. yatırımim.com ya da herhangi bir yatırımim.com çalışanı bu raporun içeriğindeki görüş ve tavsiyelere uyulması sebebiyle doğabilecek doğrudan ya da dolaylı herhangi bir zarar ya da kayıpla ilgili olarak sorumlu tutulamaz.