





yatirimim.com  
“yatırımın başlangıç noktası”

# HAFTALIK PİYASA BÜLTENİ

Periyodik Raporlar

**31 Ağustos 2020**

 yatırımimcom

 yatırımimcom

 yatırımim\_com

**GEÇTİĞİMİZ HAFTA** ABD Başkanı Trump'ın Amerikan Gıda ve İlaç Dairesinin ( FDA ) korona virüsüne yönelik plazma tedavisine acil durum onayı vermesi küresel ölçekte risk alma iştahını canlı tuttu. Bunun yanında FED Başkanı Powell'in Jackson Hole toplantısında gerçekleştirdiğini konuşma da piyasanın odak noktasında bulunuyordu. Powell yaptığı açıklamada FED'in ortalama %2 enflasyon hedefine ulaşılmasını sağlayacaklarını, istihdam piyasasına odaklanacaklarını belirtti. Tüm bu gelişmeler ile piyasada oynaklık arttı. Özellikle hisse senedi piya-

saları pozitif performans gösterdi. ABD endeksleri yeni rekor seviyeleri test etti. Altın fiyatlarında ise ufak çaplı hareketlilik oluşsa da ana yön hala yukarı olmaya devam ediyor.

Hafta içerisinde ABD istihdam verileri izlenecek. %10 seviyesinin aşağısına gelecek bir işsizlik oranı bekleniyor. Küresel ölçekte imalat ve hizmet PMI verileri piyasanın odağında olacak. Yurt içerisinde ise ikinci çeyrek büyüme verisi takip edilecek.

Hafta genelinde parite ve emtialarda izlenecek teknik seviyeleri inceleyelim:



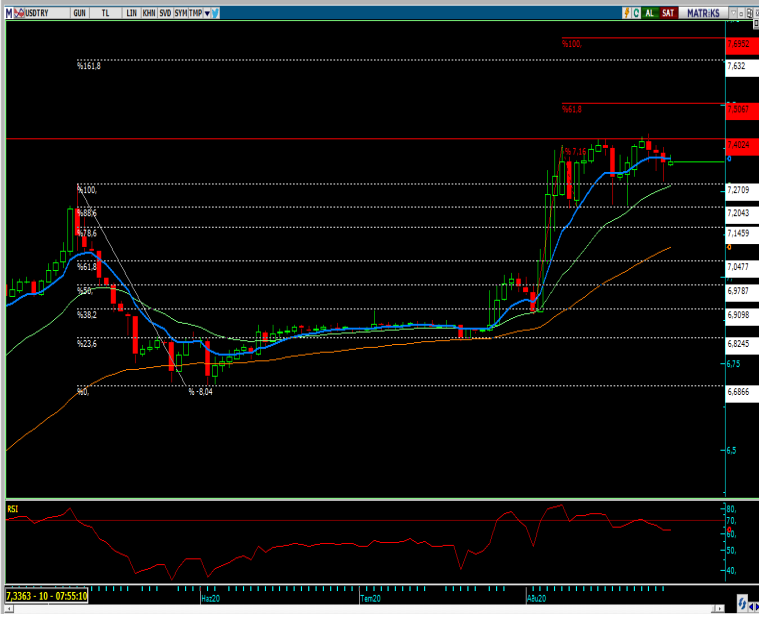
## Gram Altın (GR / TL)

Dolar/TL ve ons altın fiyatlarında yukarı yönde hareketliliğin oluşması sonucu gram altın fiyatlarının da 462 seviyesinin üzerinde bulunduğunu görüyoruz. TL'nin seyri ve ons altın fiyatlarında yükselişin devam edip etmeyeceğine göre gram altında 465 direncini takip edeceğiz. Bu seviyenin aşılması ile 478 – 488 ve 510 seviyeleri potaya girebilir. Tabii Dolar/TL paritesinde 7.40 seviyesini aşan bir fiyatlamada gram altında belirlediğimiz teknik seviyelerin kolaylıkla görülebileceğini düşünüyoruz. Bunun yanında aşağı yönde hareketlerde ise 455 ve 431 desteklerini izliyoruz.



## ONS Altın (ONS / USD)

1900 desteğine yaklaşılmasının ardından alımları geldiğini görmekteyiz. Bu sayede kısa vadede izlediğimiz alçalan trend değeri olan 1943 seviyesinin üzerinde fiyatlamalar dikkat çekici. Bu durum teknik olarak yükselişin devam etmesini sağlayabilir. Böyle bir durumda kısa vadede 2016 ve 2075 zirvesi yeniden potaya girmiş durumda. Tabii yükseliş hareketinin olasılığı daha kuvvetli olsa da 1943 seviyesinin altına sarkacak fiyatlamalara da dikkat etmek gerekiyor. Bu yönde bir fiyatlamada oluşabilirse sarı metalde 1901 ve 1884 desteklerine doğru geri çekilme oluşabilir.



## Amerikan Doları (USD / TL)

7.40 seviyesinin aşılammaması sonrası geri çekilmenin oluştuğunu yalnız 7.27 destek seviyesine yaklaşılması ile birlikte yeniden alımların geldiğini görmekteyiz. Haftaya başlarken işlemlerin 7.35 seviyesinden geçtiğini takip ediyoruz. Paritede yukarı yönde hareketlerin devamı açısından 7.40 direnç seviyesi bir hayli önemli. Bu seviyenin üzerinde fiyatlamalar oluşabilirse 7.5060 ve 7.6320 seviyeleri potaya girecektir. Geri çekilmelerde ise 7.27 ara desteği ile 7.20 seviyesi bir hayli önemli. Güçlü bir gevşeme açısından 7.20 desteğinin kırılması gerektiğini düşünmekteyiz.



## Gram Gümüş (GR / TL)

Küresel ölçekte gümüş fiyatlarında yükseliş hareketi gözleniyor. Buna paralel olarak yurtiçi tarafta da yine gümüş fiyatlarında yukarı yönde hareketlilik oluşmuş durumda. Yukarı yönde fiyatlamaların devamı noktasında global bazda 31 dolar seviyesinin aşılması önemli olacaktır. Bu yönde bir fiyatlama oluşabilirse gram gümüş tarafında 6.97 – 7.00 bölgesinin aşılabileceğini ve 8.00 seviyesine doğru atakların oluşabileceğini düşünüyoruz. Kısa vadede ise 6.43 desteğini takip ediyoruz. Bu seviyenin altında ise majör destek olarak izlediğimiz 5.90 seviyesinin bulunduğunu not edelim.



## Paladyum (ONS / USD)

2158 desteği üzerinde oldukça yatay bir fiyatlama izliyoruz. Kısa vadede ara direnç seviye olarak 2230 seviyesini izlemekteyiz. Yalnız yükselişin ivme kazanması noktasında 2330 seviyesinin çok daha önemli olduğunu düşünüyoruz. Yukarı yönde fiyatlamaların hız kazanması açısından 2330 direnci bir hayli önemli. Kırılması durumunda 2445 ve 2570 seviyeleri hedef konumuna yerleşecektir. Buna karşılık 2158 ve özellikle de yükselen trend desteği konumunda bulunan 2092 seviyesi geri çekilmelerde izlenmesi gereken teknik seviyeler olarak karşımıza çıkıyor.

# Altında farklı ayarlar ne anlama geliyor?

Ayarlar, altın saflığının diğer metallere oranının 24 ayar birimindeki değerlerini ölçümlenmektedir.

Safılık	24 Ayar	24 Ayar	22 Ayar	18 Ayar	14 ≤ Ayar
Has Altın Oranı%	 99.99%	 99.95%	 91.67%	 75.00%	 < 58.33%
Değer	Doğada bulunan en yüksek ve en saf altın	99.99% a göre binde 0,4 daha az değerli altın	24 ayar a göre daha az değerli altın	14 ayardan daha pahalı altın	Daha uygun fiyatlı altın
Dayanıklılık	Oldukça yumuşak, biçimlendirebilir, pas ve lekelerle karşı en yüksek direnç	Hemen hemen %99.99 kadar yumuşak ve yüksek direnç	99.99% saflıkta altına göre daha dayanıklı ve sert altın	22 Ayar altına göre çizilmeye ve kıvrılmaya karşı daha dayanıklı	Aşınmaya ve bükülmeye karşı en dayanıklı altın
Genel Kullanım Alanı	Yatırımlık altın külçeleri ve madeni paralar	Yatırımlık altın külçeleri ve madeni paralar	Külçe altın, madeni para ve sade takılar (Bilezik vb.)	Bilezik vb. sade takılar, Taşlı/işçilikli takı ve mücevherler	Yaygın olarak kullanılan taşlı ve sade takılar



## Önemli Uyarı

Burada yer alan yatırım bilgi, yorum ve tavsiyeleri genel bilgilendirme amacı ile hazırlanmış olup yatırım danışmanlığı kapsamında değildir. Yatırım danışmanlığı hizmeti aracı kurumlar, portföy yönetim şirketleri, mevduat kabul etmeyen bankalar ile müşteri arasında imzalanacak yatırım danışmanlığı sözleşmesi çerçevesinde sunulmaktadır. Burada yer alan yorum ve tavsiyeler ise genel niteliktedir. Bu tavsiyeler mali durumunuz ile risk ve getiri tercihlerinize uygun olmayabilir. Bu nedenle, sadece burada yer alan bilgilere dayanılarak yatırım kararı verilmesi beklentilerinize uygun sonuçlar doğurmayabilir.

Burada yer alan bilgiler Maritza Kıymetli Madenler Reklam Bilgi Dağıtım A.Ş. (yatirimim.com) tarafından okuyucuyu bilgilendirme amacı ile yatırımim.com'un güvenilir olduğunu düşündüğü yayımlanmış bilgilerden ve veri kaynaklarından derlenerek hazırlanmış ve herhangi bir yatırım aracı alım satımına ilişkin bir teklif içermemektedir. Kullanılan bilgilerin hatasızlığı ve/veya eksiksizliği konusunda yatırımim.com hiçbir şekilde sorumlu tutulamaz. yatırımim.com Araştırma raporları şirket içi ve dışı dağıtım kanalları aracılığıyla tüm yatırımim.com müşterilerine eşzamanlı olarak dağıtılmaktadır. Ayrıca, Burada yer alan tahmin, yorum ve tavsiyeler dökümanın yayınlandığı tarih itibarıyla geçerlidir. yatırımim.com Araştırma Bölümü daha önce hazırladığı ya da daha sonra hazırlayacağı raporlarda bu raporda sunulan görüş ve tavsiyelerden farklı ya da bu raporda sunulan görüş ve tavsiyelerle çelişen başka raporlar yayımlayabilir. Çelişen fikir ve tavsiyeler bu raporu hazırlayan kişilerden farklı zaman dilimlerine işaret ediyor, farklı analiz yöntemlerini içeriyor ya da farklı varsayımlarda bulunuyor olabilir. Böyle durumlarda, yatırımim.com'un bu raporlardaki tavsiye ve görüşlerle çelişen diğer yatırımim.com Araştırma Bölümü raporlarını okuyucunun dikkatine sunma zorunluluğu yoktur. İşbu rapordaki tüm görüş ve tahminler, söz konusu rapor tarihiyle yatırımim.com Araştırma Bölümü'ne ait olup diğer Maritza Kıymetli Madenler Reklam Bilgi Dağıtım A.Ş. şirketlerinin görüş ve tahminlerini temsil etmemektedir. yatırımim.com ve ilişkili olduğu firmalar bu raporda adı geçen emtialarda pozisyon sahibi olabilir ve/veya raporun yayınlanma tarihinden sonra işlem yapabilir. Ayrıca kullanıcılar bu raporda adı geçen şirketlerle yatırımim.com ve/veya diğer ilişkili firmalarının iş ilişkisi içerisinde olabileceğini kabul ederler.

Bu çalışma kesinlikle tekrar çıkarılmak, çoğaltılmak, kopyalanmak ve/veya okuyucudan başkasına dağıtılmak üzere hazırlanmamıştır ve yatırımim.com Araştırma Bölümü'nün izni olmadan kopyalanamaz ve çoğaltılıp dağıtılamaz. yatırımim.com ya da herhangi bir yatırımim.com çalışanı bu raporun içeriğindeki görüş ve tavsiyelere uyulması sebebiyle doğabilecek doğrudan ya da dolaylı herhangi bir zarar ya da kayıpla ilgili olarak sorumlu tutulamaz.