





yatirimim.com  
“yatırımın başlangıç noktası”

# HAFTALIK PİYASA BÜLTENİ

Periyodik Raporlar

7 Eylül 2020

 yatırımimcom

 yatırımimcom

 yatırımim\_com

**GEÇTİĞİMİZ HAFTA** yurtiçi tarafta enflasyon ve yurtdışında ise ABD istihdam verileri piyasanın odağındaydı. Enflasyon ağustos ayında aylık bazda %0.86 artış kaydetti. Yıllık bazda bu artış %11.77 olarak kaydedildi. Hem yıllık hem de aylık bazda piyasa beklentilerinin altında enflasyon verileri görsek de TL üzerinde değer kaybının genel itibari ile devam ettiğini takip ettik. Burada en önemli pay ise Dolar endeksinin küresel ölçekte değerlenme yaşamasıydı. Bu noktada ABD’de Ağustos ayı istihdam verileri bir hayli önemliydi. Bu noktada ABD ekonomisinin 1.371K değerinde istihdam oluşturduğunu gördük. Piyasa beklentisi olan 1.400 seviyesinin altında bulunsa da istihdamda toparlanmanın devam ediyor olması itibari ile pozitif olarak yorumlanabilir. Kaldı ki işsizlik oranının %8.4 seviyesine gerilemesi ve iş gücüne katılım oranının

artmasına karşılık işsizlik verisinin %9.8 olan beklentilerin altında gelmesi oldukça önemliydi. Ortalama kazançlarda da yukarı yönde ivmenin devam etmesi de piyasayı pozitif olarak etkiledi.

ABD verileri ile ons altın fiyatlarında dalgalanma yaşandığını gözlemledik. Burada ABD dolarının ve tahvil faizlerinde hafif çaplı toparlanma kaydedilmesinin etkisi çok büyük. Bu hafta ise ECB kararları ve Başkan Lagarde’nin konuşması önemli olacak. Geçtiğimiz hafta Avrupa enflasyonunun yeniden eksi bölgeye geçmesi bu haftaki ECB toplantısını kritik bir konuma getirdi. Güçlü bir hamle beklenmiyor fakat sözlü yönlendirme adımları atılabilir.

ABD tarafında enflasyon ve işsizlik maaşı başvuruları ve İngiltere’de aylık GSYİH verileri piyasaların odağında bulunacak.

## Gram Altın (GR / TL)

Kısa vadede 460 seviyesi üzerinde fiyatlamaları takip etmeyi sürdürüyoruz. Dolar/TL ve ons altında oluşan fiyatlamaları da yakın izlemek gerekiyor. Dolar/TL’de 7.40 ve ons altın fiyatlarında da 1920 seviyesinin üzerinde kalıcılık gram altında yükseliş yönünde olasılığı güçlendiriyor. Bu durumda 472-478 bölgesi önemli olacak. Buna karşılık 488 ve 515 dirençleri de yükselişin hız kazanması durumunda izlenecektir. Fiyatlarda 460 altına sarkma meydana gelmesi durumunda ise 436 desteğine doğru geri çekilmenin oluşma ihtimali konuşulmaya başlanabilir.

## ONS Altın (ONS / USD)

2000 dolar seviyesine yaklaşılmasının ardından (1992) geri çekilme hareketinin devam ettiğini izlemekteyiz. Burada önemli nokta ise 1920 yükselen trend desteği... Bu destek seviyesi kırılmadan fiyatlarda satış baskısının kısa vadede hız kazanmasını beklemiyoruz. Yalnız 1920 desteğinin aşağı yönde geçilebilmesi durumunda sarı metalde 1884 ve 1858 desteklerinin hedef konumuna yerleşme ihtimali belirecektir. Şimdilik 1920 desteği üzerinde fiyatlamaların devam etmesi alım yönünde akımın kuvvetli olduğunu gösteriyor. 1992 – 2016 ve 2075 dirençleri kısa vadede izlenmeye devam edilebilir.



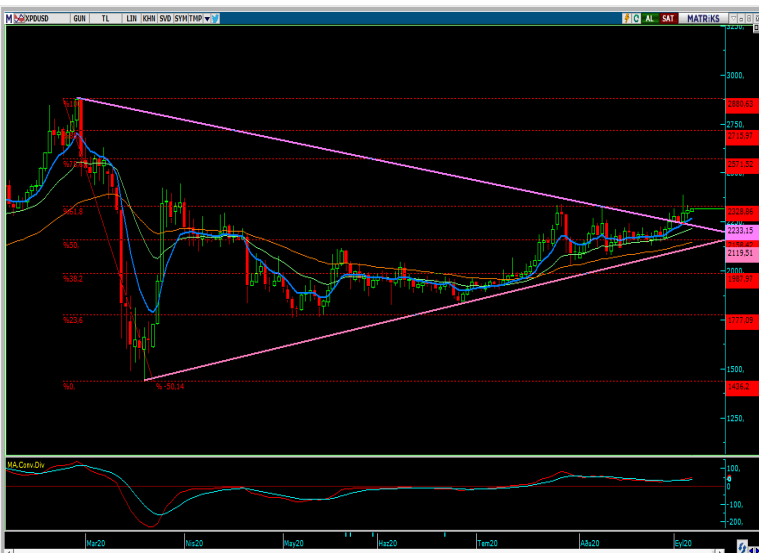
## Amerikan Doları (USD / TL)

Fiyatların 7.40 üzerinde bulunmaya devam ettiğini görüyoruz. Daha önceki analizlerimizde de bu seviyenin üzerinde kalıcılıkların devam etmesinin yukarı yönde fiyatlamaların önünü açacağını dile getirmiştik. Bu sayede 7.50 ara direncini takip etsek de yükselişin hız kazandığı bir fiyatlamada 7.6320 – 7.67 bölgesinin hedef konumuna yerleşebileceğini düşünüyoruz. Bunun yanında 7.40 desteği kırılabilirse paritede 7.27 ve 7.20 desteklerinin potaya gireceğini de not edelim.



## Gram Gümüş (GR /TL)

Global ölçekte gümüş fiyatlarının 26 dolar seviyesine doğru yeni bir gerileme kaydetmesinin ardından alımların gelmesi gram/TL bazında da yükselişi tetikliyor. Yalnız teknik olarak 6.98 zirvesinin aşılması gerektiğini düşünmekteyiz. Bu seviyenin kırılmadığı ile fiyatlarda yeniden yükseliş hareketi hız kazanabilir. Tabii bu durumda global gümüş fiyatların ve Dolar/TL tarafında oluşan fiyatlamaları izlememiz gerekiyor. Özellikle global gümüş fiyatlarında 7.31 direncinin aşılması fiyatlarda yeni rallilerin oluşmasını sağlayabilir. Bu sayede 6.98 – 7.00 bölgesi aşılabirirse 8.00 – 8.50 seviyesine doğru yükselişlerin sürme ihtimali bir hayli artacaktır. Geri çekilmelerde ise 6.28 ve 5.90 desteklerini izleyeceğiz.








## Paladyum (ONS /USD)

Geçtiğimiz hafta bir süredir önemle vurguladığımız 2330 direncinin üzerinin test edildiğini görsek de kalıcılığın sağlanamadığını izlemekteyiz. Fakat fiyatlarda bu seviyeden aşağı yönde uzaklaşmadığını da takip etmekteyiz. Dolayısıyla 2330 direncinin aşılmayacağını takip etmeyi sürdüreceğiz. Bu direnç seviyesinin üzerinde kapanışların gerçekleşmesi durumunda 2570 seviyesine doğru ataklar oluşabilir. 2265 ve 2120 seviyelerini ise kısa vadeli destek noktaları olarak belirlemiş bulunmaktayız.

# Altında farklı ayarlar ne anlama geliyor?

Ayarlar, altın saflığının diğer metallere oranının 24 ayar birimindeki değerlerini ölçümlenmektedir.

Safılık	24 Ayar	24 Ayar	22 Ayar	18 Ayar	14 ≤ Ayar
Has Altın Oranı%	 99.99%	 99.95%	 91.67%	 75.00%	 < 58.33%
Değer	Doğada bulunan en yüksek ve en saf altın	99.99% a göre binde 0,4 daha az değerli altın	24 ayar a göre daha az değerli altın	14 ayardan daha pahalı altın	Daha uygun fiyatlı altın
Dayanıklılık	Oldukça yumuşak, biçimlendirebilir, pas ve lekelerle karşı en yüksek direnç	Hemen hemen %99.99 kadar yumuşak ve yüksek direnç	99.99% saflıkta altına göre daha dayanıklı ve sert altın	22 Ayar altına göre çizilmeye ve kıvrılmaya karşı daha dayanıklı	Aşınmaya ve bükülmeye karşı en dayanıklı altın
Genel Kullanım Alanı	Yatırımlık altın külçeleri ve madeni paralar	Yatırımlık altın külçeleri ve madeni paralar	Külçe altın, madeni para ve sade takılar (Bilezik vb.)	Bilezik vb. sade takılar, Taşlı/işçilikli takı ve mücevherler	Yaygın olarak kullanılan taşlı ve sade takılar



## Önemli Uyarı

Burada yer alan yatırım bilgi, yorum ve tavsiyeleri genel bilgilendirme amacı ile hazırlanmış olup yatırım danışmanlığı kapsamında değildir. Yatırım danışmanlığı hizmeti aracı kurumlar, portföy yönetim şirketleri, mevduat kabul etmeyen bankalar ile müşteri arasında imzalanacak yatırım danışmanlığı sözleşmesi çerçevesinde sunulmaktadır. Burada yer alan yorum ve tavsiyeler ise genel niteliktedir. Bu tavsiyeler mali durumunuz ile risk ve getiri tercihlerinize uygun olmayabilir. Bu nedenle, sadece burada yer alan bilgilere dayanılarak yatırım kararı verilmesi beklentilerinize uygun sonuçlar doğurmayabilir.

Burada yer alan bilgiler Maritza Kıymetli Madenler Reklam Bilgi Dağıtım A.Ş. (yatirimim.com) tarafından okuyucuyu bilgilendirme amacı ile yatırımim.com'un güvenilir olduğunu düşündüğü yayımlanmış bilgilerden ve veri kaynaklarından derlenerek hazırlanmış ve herhangi bir yatırım aracı alım satımına ilişkin bir teklif içermemektedir. Kullanılan bilgilerin hatasızlığı ve/veya eksiksizliği konusunda yatırımim.com hiçbir şekilde sorumlu tutulamaz. yatırımim.com Araştırma raporları şirket içi ve dışı dağıtım kanalları aracılığıyla tüm yatırımim.com müşterilerine eşzamanlı olarak dağıtılmaktadır. Ayrıca, Burada yer alan tahmin, yorum ve tavsiyeler dökümanın yayınlandığı tarih itibarıyla geçerlidir. yatırımim.com Araştırma Bölümü daha önce hazırladığı ya da daha sonra hazırlayacağı raporlarda bu raporda sunulan görüş ve tavsiyelerden farklı ya da bu raporda sunulan görüş ve tavsiyelerle çelişen başka raporlar yayımlayabilir. Çelişen fikir ve tavsiyeler bu raporu hazırlayan kişilerden farklı zaman dilimlerine işaret ediyor, farklı analiz yöntemlerini içeriyor ya da farklı varsayımlarda bulunuyor olabilir. Böyle durumlarda, yatırımim.com'un bu raporlardaki tavsiye ve görüşlerle çelişen diğer yatırımim.com Araştırma Bölümü raporlarını okuyucunun dikkatine sunma zorunluluğu yoktur. İşbu rapordaki tüm görüş ve tahminler, söz konusu rapor tarihiyle yatırımim.com Araştırma Bölümü'ne ait olup diğer Maritza Kıymetli Madenler Reklam Bilgi Dağıtım A.Ş. şirketlerinin görüş ve tahminlerini temsil etmemektedir. yatırımim.com ve ilişkili olduğu firmalar bu raporda adı geçen emtialarda pozisyon sahibi olabilir ve/veya raporun yayınlanma tarihinden sonra işlem yapabilir. Ayrıca kullanıcılar bu raporda adı geçen şirketlerle yatırımim.com ve/veya diğer ilişkili firmalarının iş ilişkisi içerisinde olabileceğini kabul ederler.

Bu çalışma kesinlikle tekrar çıkarılmak, çoğaltılmak, kopyalanmak ve/veya okuyucudan başkasına dağıtılmak üzere hazırlanmamıştır ve yatırımim.com Araştırma Bölümü'nün izni olmadan kopyalanamaz ve çoğaltılıp dağıtılamaz. yatırımim.com ya da herhangi bir yatırımim.com çalışanı bu raporun içeriğindeki görüş ve tavsiyelere uyulması sebebiyle doğabilecek doğrudan ya da dolaylı herhangi bir zarar ya da kayıpla ilgili olarak sorumlu tutulamaz.