



yatirimim.com
“yatırımın başlangıç noktası”

HAFTALIK PİYASA BÜLTENİ

Periyodik Raporlar

11 Mayıs 2020

 yatırımimcom

 yatırımimcom

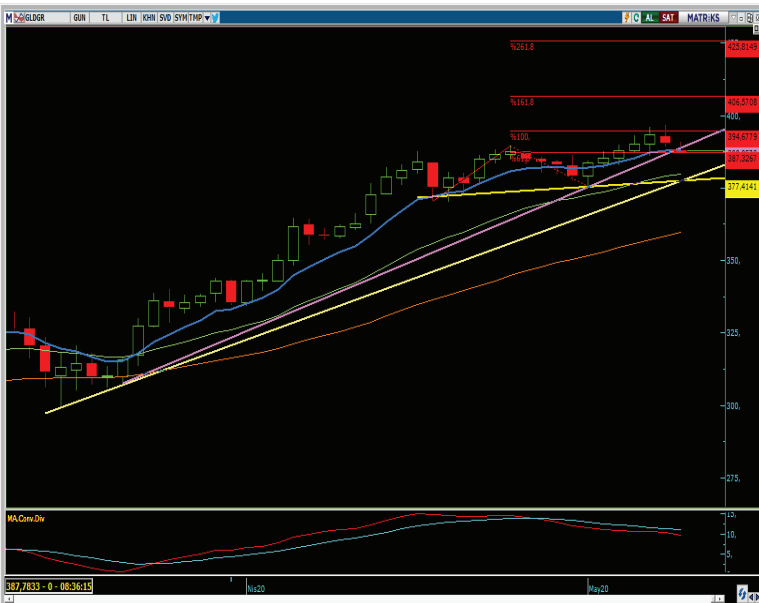
 yatırımim_com

GEÇTİĞİMİZ HAFTA gündemi meşgul eden iki önemli gelişme vardı. Piyasalarda önem derecesi ile dikkatleri üzerine çeken bu gelişmelerden birisi yurt içi diğeri ise yurt dışı kaynaklıydı. Öncelikle yurt içi kaynaklı gelişme ile özet analizimize başlayalım:

1. BDDK, almış olduğu karar ile TL yükümlülüklerini yerine getirmeyen 3 yabancı bankaya TL paritelerinde işlem yapma yasağı getirdi. Bu hamle ile birlikte Dolar/TL paritesi 7.27 seviyelerine yakın bölgelerden 20 kuruş düşüş kaydederek 7.07 seviyelerini test etti. Bu hamle kısa vadede volatiliteyi ciddi ölçüde artırması eşliğinde kur tarafında düşüş yaşanmasına neden olsa da orta vadede TL lehine hareketlerin devamını sağlama noktasında zayıf kalabilir. Gözler hala uluslararası arenada TL ile swap kanalının açılıp açılmayacağı noktasında...

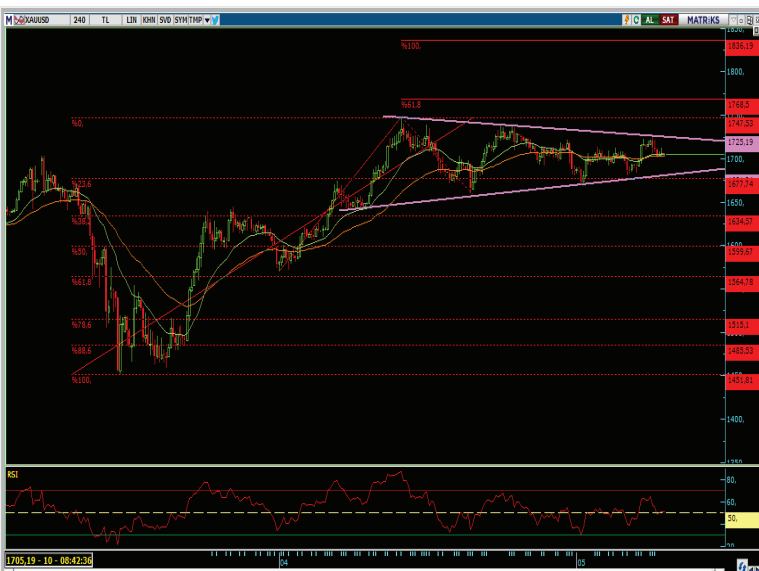
2. Yurtdışı tarafta ise en dikkat çekici veri ABD'de açıklanan TDİ ve işsizlik oranıydı. TDİ verisi Nisan ayında 20.5 milyon kişinin işini kaybettiğini gösterdi. İşsizlik oranı ise %14.7 seviyesine yükselerek 1929 Büyük Buhrandan sonra en yüksek seviyesine ulaştı. ABD'de istihdam piyasası korona virüsü salgınının ekonomiye verdiği zararı göstermesi açısından önemliydi. Ekonomiler yavaşça açılmaya başlanacak olsa da tam kapasiteye dönüş uzun bir zaman alacak gibi duruyor. Dolayısıyla işsizlik oranının %25 seviyelerine ulaşabileceği beklentisi bulunuyor.

Geçtiğimiz hafta yaşanan bu gelişmelerin etkisiyle yeni haftaya başlıyoruz. Yeni gelişmeleri ve fiyatlamalara olan etkilerini yatirimim.com/makale-liste.php sayfasında paylaşmaya devam edeceğiz.



Gram Altın (GR / TL)

Geçtiğimiz hafta 395 direnç seviyesinin üzerine yükseliş hamleleri görsek de özellikle Dolar/TL'de yaşanan sert geri çekilmeye paralel olarak gram altın fiyatlarında düşüş yaşandı. Yalnız bu gerilemenin keskin olmadığını not edelim. Yeni haftaya başlarken 388 desteği üzerinde tutunma çabalarını görmekteyiz. Bu seviyenin aşağı yönde geçilebilmesi durumunda 380 ve 377 desteklerine doğru aşağı yönde hareket devam edebilir. Bunun yanında 388 seviyesinin üzerinde kalıcılık sağlanabilirse bir kere daha 395 direncine doğru atakların oluşma ihtimali canlı kalacaktır. Şayet 395 direnç seviyesi üzerinde 400 seviyesini aşarak 406 direncine doğru hareketlerin oluşma ihtimalini göz ardı etmeyeceğiz.



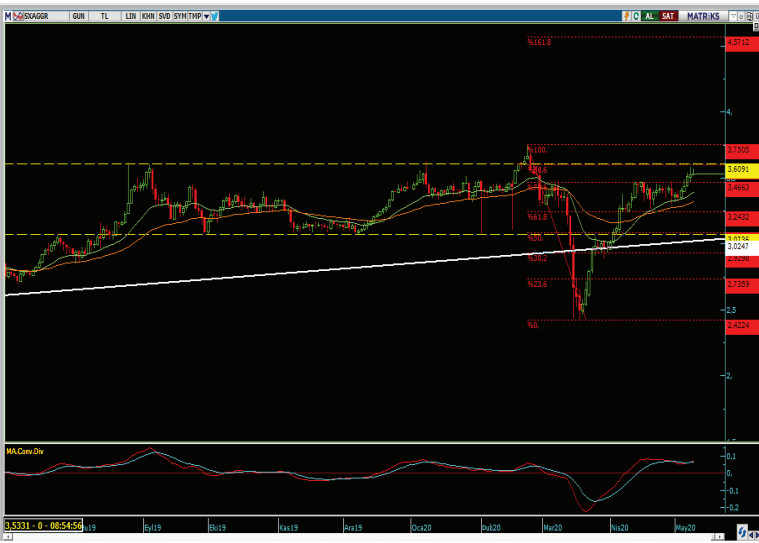
ONS Altın (ONS / USD)

Ons altın fiyatlarında sıkışma devam ediyor. Kırılımların yaşanması adına 1725 direnç seviyesinin aşılması gerektiği yalnız bu seviyenin aşılamayarak 1702 ara desteğine gevşemenin yaşandığını görmekteyiz. Yeni haftaya başlarken 1702 desteğinin kırıldığını görebilirse 1677 seviyesine doğru gevşeme devam edebilir. Özellikle bu seviyenin kırılabilmesi durumunda 1660 ara desteği ile birlikte 1634 desteğine doğru düşüşler hız kazanabilir. Yükseliş hareketleri adına 1725 direncini takip etmeyi sürdürmekteyiz. Bu direnç seviyesinin kırılması durumunda ise 1747 majör seviye ve arasından 1770 direnci izlenmeye başlanacaktır.



Amerikan Doları (USD / TL)

Geçtiğimiz hafta 7.27 seviyelerine yakın işlemler oluşurken BDDK'nın kararları sonucu 7.07 seviyelerine kadar sert gerileme yaşandı. Bu kararlarla birlikte volatilitede artış eşliğinde yeni haftaya da 7.07 seviyelerinde başlıyoruz. Bu destek seviyesinin altında kapanışların oluşması durumunda 7.00 ve 6.98 seviyelerini önemli görüyoruz. Geri çekilmenin hız kazanması adına özellikle 6.98 desteğinin önemli olduğunu ve bu seviyenin aşağı yönde geçilebilmesi durumunda 6.94 ara desteği ile birlikte 6.87 ve 6.80 destekleri hedef olarak takip edilecektir. Bunun yanında 7.07 üzerinde kalıcılığın sağlanabilmesi yeni atakların oluşmasına neden olabilir. Bu durumda 7.17 ve 7.27 dirençleri izlenecektir. Özellikle 7.27 üzerinde 7.32 – 7.38 dirençlerinin bulunduğunu not edelim.



Gram Gümüş (GR / TL)

3.61 direncine yaklaşmasına karşılık hala yatay bant hareketine devam ettiğini söyleyebilir. Bu bandından kırılabilmesi için 3.61 bandının üzerinde fiyatlamaların oluşması ve 3.75 direnç seviyesinin kırılması gerekiyor. Bu yönde bir hareketlenme ile gram gümüş fiyatlarında yükseliş hız kazanabilir. Böylelikle 4.05 seviyesine doğru yukarı hareketin hız kazanması beklenebilir. Fiyatların 3.61 direncini aşamaması durumunda ise kar satışlarının yaşanması muhtemel olacaktır. Bu durumda 3.4660 desteğinin aşağı yönde geçilmesi sonucu 3.2430 ve 3.07 desteklerine gevşeme oluşabilir.



Paladyum (ONS / USD)

1777 desteğine geri çekilmenin yaşanmasının ardından yukarı yönde tepki mahiyetinde oluşan hareketler izliyoruz. Bu yükselişin devam etmesi adına alçalan trend direnci olarak izlediğimiz 1948 seviyesinin aşılması gerekiyor. Yeni haftaya başlarken bu seviyeye ulaşıldığını görsek de henüz kırılım gerçekleşebilmiş değil. Eğer bu seviye aşılabılır ve üzerinde kalıcılık sağlanırsa 2158 seviyesine doğru hareket hız kazanabilir. Buna karşılık 1777 desteği geri çekilmelerde izlenmeye devam edilecek. Bu seviyenin altında fiyatlamalar oluşur ise 1582 ve 1436 destekleri potaya girecektir.

Altında farklı ayarlar ne anlama geliyor?

Ayarlar, altın saflığının diğer metallere oranının 24 ayar birimindeki değerlerini ölçümlenmektedir.

Safılık	24 Ayar	24 Ayar	22 Ayar	18 Ayar	14 ≤ Ayar
Has Altın Oranı%	 99.99%	 99.95%	 91.67%	 75.00%	 < 58.33%
Değer	Doğada bulunan en yüksek ve en saf altın	99.99% a göre binde 0,4 daha az değerli altın	24 ayar a göre daha az değerli altın	14 ayardan daha pahalı altın	Daha uygun fiyatlı altın
Dayanıklılık	Oldukça yumuşak, biçimlendirebilir, pas ve lekelerle karşı en yüksek direnç	Hemen hemen %99.99 kadar yumuşak ve yüksek direnç	99.99% saflıkta altına göre daha dayanıklı ve sert altın	22 Ayar altına göre çizilmeye ve kıvrılmaya karşı daha dayanıklı	Aşınmaya ve bükülmeye karşı en dayanıklı altın
Genel Kullanım Alanı	Yatırımlık altın külçeleri ve madeni paralar	Yatırımlık altın külçeleri ve madeni paralar	Külçe altın, madeni para ve sade takılar (Bilezik vb.)	Bilezik vb. sade takılar, Taşlı/işçilikli takı ve mücevherler	Yaygın olarak kullanılan taşlı ve sade takılar



Önemli Uyarı

Burada yer alan yatırım bilgi, yorum ve tavsiyeleri genel bilgilendirme amacı ile hazırlanmış olup yatırım danışmanlığı kapsamında değildir. Yatırım danışmanlığı hizmeti aracı kurumlar, portföy yönetim şirketleri, mevduat kabul etmeyen bankalar ile müşteri arasında imzalanacak yatırım danışmanlığı sözleşmesi çerçevesinde sunulmaktadır. Burada yer alan yorum ve tavsiyeler ise genel niteliktedir. Bu tavsiyeler mali durumunuz ile risk ve getiri tercihlerinize uygun olmayabilir. Bu nedenle, sadece burada yer alan bilgilere dayanılarak yatırım kararı verilmesi beklentilerinize uygun sonuçlar doğurmayabilir.

Burada yer alan bilgiler Maritza Kıymetli Madenler Reklam Bilgi Dağıtım A.Ş. (yatirimim.com) tarafından okuyucuyu bilgilendirme amacı ile yatırımim.com'un güvenilir olduğunu düşündüğü yayımlanmış bilgilerden ve veri kaynaklarından derlenerek hazırlanmış ve herhangi bir yatırım aracı alım satımına ilişkin bir teklif içermemektedir. Kullanılan bilgilerin hatasızlığı ve/veya eksiksizliği konusunda yatırımim.com hiçbir şekilde sorumlu tutulamaz. yatırımim.com Araştırma raporları şirket içi ve dışı dağıtım kanalları aracılığıyla tüm yatırımim.com müşterilerine eşzamanlı olarak dağıtılmaktadır. Ayrıca, Burada yer alan tahmin, yorum ve tavsiyeler dökümanın yayınlandığı tarih itibarıyla geçerlidir. yatırımim.com Araştırma Bölümü daha önce hazırladığı ya da daha sonra hazırlayacağı raporlarda bu raporda sunulan görüş ve tavsiyelerden farklı ya da bu raporda sunulan görüş ve tavsiyelerle çelişen başka raporlar yayımlayabilir. Çelişen fikir ve tavsiyeler bu raporu hazırlayan kişilerden farklı zaman dilimlerine işaret ediyor, farklı analiz yöntemlerini içeriyor ya da farklı varsayımlarda bulunuyor olabilir. Böyle durumlarda, yatırımim.com'un bu raporlardaki tavsiye ve görüşlerle çelişen diğer yatırımim.com Araştırma Bölümü raporlarını okuyucunun dikkatine sunma zorunluluğu yoktur. İşbu rapordaki tüm görüş ve tahminler, söz konusu rapor tarihiyle yatırımim.com Araştırma Bölümü'ne ait olup diğer Maritza Kıymetli Madenler Reklam Bilgi Dağıtım A.Ş. şirketlerinin görüş ve tahminlerini temsil etmemektedir. yatırımim.com ve ilişkili olduğu firmalar bu raporda adı geçen emtialarda pozisyon sahibi olabilir ve/veya raporun yayınlanma tarihinden sonra işlem yapabilir. Ayrıca kullanıcılar bu raporda adı geçen şirketlerle yatırımim.com ve/veya diğer ilişkili firmalarının iş ilişkisi içerisinde olabileceğini kabul ederler.

Bu çalışma kesinlikle tekrar çıkarılmak, çoğaltılmak, kopyalanmak ve/veya okuyucudan başkasına dağıtılmak üzere hazırlanmamıştır ve yatırımim.com Araştırma Bölümü'nün izni olmadan kopyalanamaz ve çoğaltılıp dağıtılamaz. yatırımim.com ya da herhangi bir yatırımim.com çalışanı bu raporun içeriğindeki görüş ve tavsiyelere uyulması sebebiyle doğabilecek doğrudan ya da dolaylı herhangi bir zarar ya da kayıpla ilgili olarak sorumlu tutulamaz.