




yatirimim.com
“yatırımın başlangıç noktası”


HAFTALIK PİYASA BÜLTENİ

Periyodik Raporlar

22 Haziran 2020

 yatırımimcom

 yatırımimcom

 yatırımim_com

KORONA VİRÜS vakaları dünyada artış gösteriyor. Özellikle geçtiğimiz hafta Çin'in başkenti Pekin'de artan vakalar dünyayı tedirgin etti. Her ne kadar Pekin'de virüsün önlemler ile kontrol altına alındığı açıklamaları yapılsa da tedirginlik piyasanın üzerinden kalkmış değil. Bu noktada ABD'de artan vakalar da bir hayli etkili. Güney ve Batı eyaletleri başta olmak üzere ABD'de korona virüs hasta sayısında artış görülüyor. Hastanelerde yatan hasta sayısı her geçen gün yükselmekte. Dolayısıyla piyasalarda ikinci dalga endişelerini güçlü tutan gelişmeler yaşanıyor.

Geçtiğimiz hafta FED'den yapılan açıklamada da korona virüsünün tamamen ortadan kalkmadan ekonominin normale dönmeyeceğini, ekonomilerin yeniden kapanabileceği ve yatırım ve tüketim oranlarının eskiye dönmeyeceği belirtildi. Piyasaya likidite pompalamaya devam edileceğinin de sinyali verildi. Tabii tüm bu gelişmeler altın fiyatlarını destekler nitelikte. Zaten son iki haftadır yükselişi de bu şekilde yorumlayabiliriz. Hafta içerisinde ABD'de dayanıklı mal siparişleri ve GSYİH verisi öne çıkıyor. Yurt içerisinde ise TCMB faiz kararını takip edeceğiz.



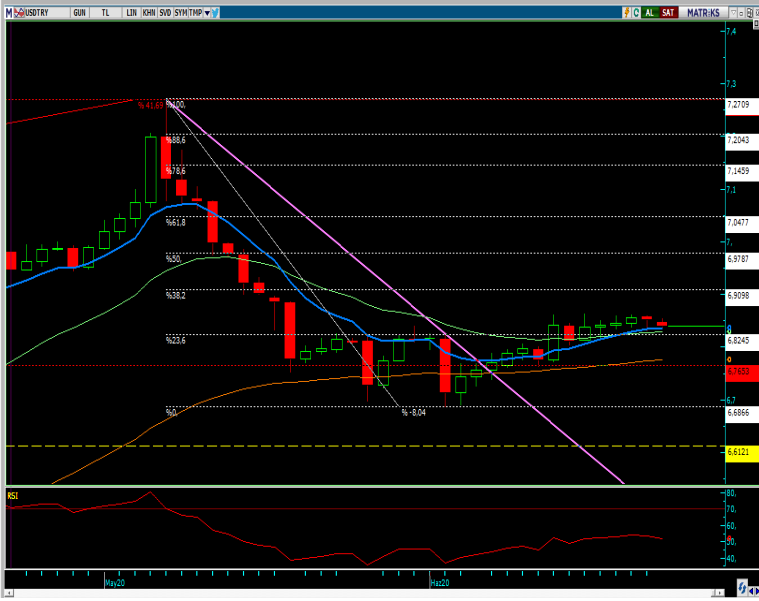
Gram Altın (GR / TL)

Ons altın fiyatlarında yaşanan yükseliş gram altın tarafında da yukarı yönde etkide bulunuyor. Bu sayede fiyatların 382.50 seviyesinin aşıldığını görmekteyiz. Özellikle ons altın fiyatlarının yukarı yönde gidecek alanının bulunması ve Dolar/TL'de geri çekilmenin hızlanmasını sağlayacak destek seviyesinin henüz kırılmamış olması gram altın fiyatlarını desteklemeye devam edebilir. Bu sayede kısa vadede 390 ve 396.50 dirençlerini izleyeceğiz. Buna karşılık 382.50 seviyesinin aşağı yönde geçilmesi durumunda ise 375 seviyesi önemli olacaktır.



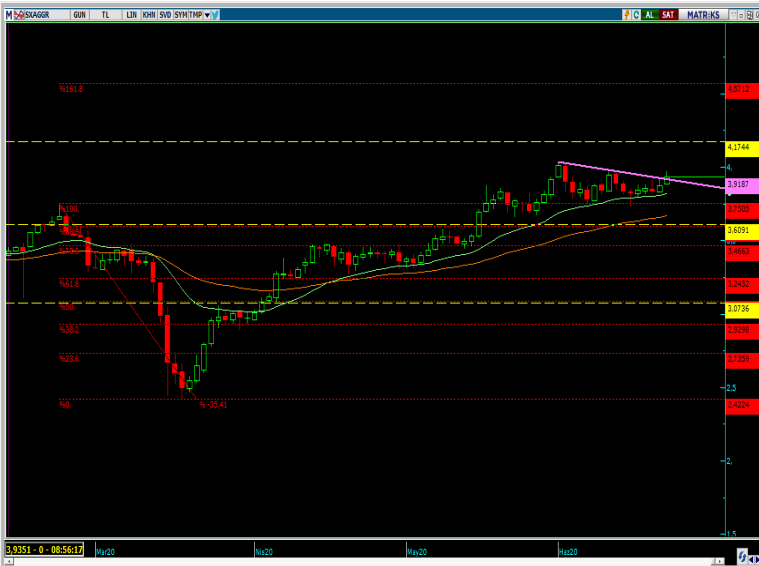
ONS Altın (ONS / USD)

1745 direnç seviyesinin üzerinde haftaya başlanması yükseliş hareketinin devamı açısından önemli... Bu noktada 1745 seviyesinin üzerinde kalıcılığın sağlanabilmesi sonucu 1765 direnç seviyesinin de aşılması beklenmeli. Bu yönde bir fiyatlama oluşabilirse sarı metalde 1800 seviyesi ile birlikte 1824 direncini takip etmeye başlayacağız. Buna karşılık 1745 seviyesinin altına sarkacak geri çekilmelerin oluşması durumunda ise 1713 ve 1691 destekleri yeniden potaya girebilir.



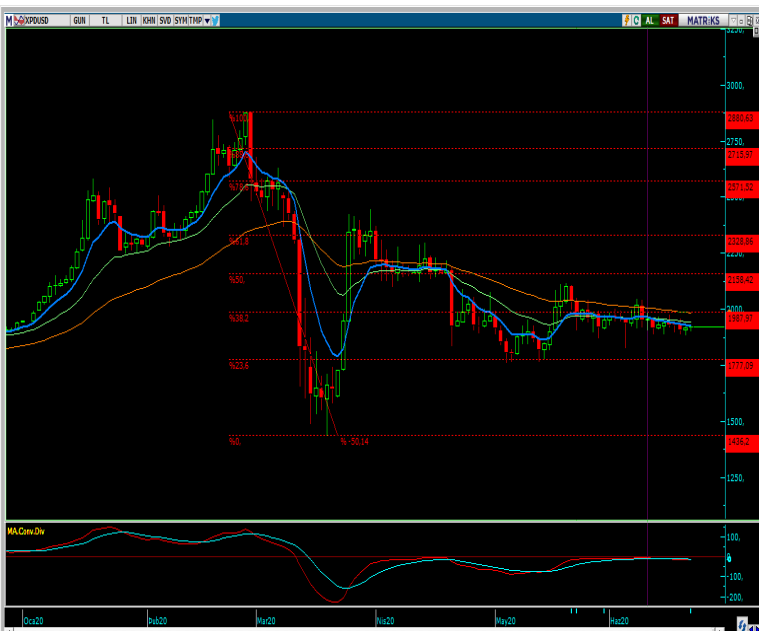
Amerikan Doları (USD / TL)

6.8630 ara direnç seviyesinin aşılamaması ile geri çekilmenin oluştuğunu görmekteyiz. Bu noktada TL lehine hareketlerin devamı açısından 6.8250 desteğini yakından takip edeceğiz. Bu seviye aşağı yönde geçilmediği sürece geri çekilmenin hızlanmasından bahsedemeyeceğiz. Buna karşılık 6.8250 desteği kırılabilirse paritede 6.7650 seviyesine kadar gerilemenin önü açılabilir. Yükseliş hareketlerinin oluşması durumunda 6.8630 direncinin aşılmasını sağlayacak fiyatlamalarda 6.91 ve 6.98 dirençleri hafta genelinde izlenecektir.



Gram Gümüş (GR /TL)

3.92 seviyesinin aşılması ile yukarı yönde hareket istahının oluştuğunu görmekteyiz. Bu noktada 3.9730 direnç seviyesini kısa vadede takip ediyoruz. Bu seviyenin aşılabilmesi ile 4.0340 seviyesine kadar toparlanma hız kazanabilir. Özellikle 4.0340 seviyesinin üzerinde oluşacak fiyatlamalarda 4.25 seviyesine kadar yükseliş potansiyeli oluşacaktır. Bunun yanında fiyatların 3.92 seviyesini aşağı yönde kırması durumunda ise 3.82 ve 3.76 seviyelerine kadar yeniden gevşeme olasılığı belirecektir.



Paladyum (ONS /USD)

1988 direnç seviyesinin altında kalıcılığın oluşması fiyatlarda geri çekilmenin yaşanma ihtimalini güçlü tutuyor. Şimdilik 1890 ara destek seviyesinin üzerinde olsak da 1980 altında kalıcılığı sürece bu destek seviyesinin kırılma ihtimali yükseliş hareketine göre daha yüksek olasılık... dolayısıyla bu fiyatlamalar gerçekleşir ve 1890 desteği kırılabilirse emtialarda 1777 seviyesine doğru geri çekilmenin hız kazanması beklenebilir. 180 direnç seviyesinin aşılabilmesi durumunda ise 2120/2158 bölgesine doğru ataklar oluşabilir. Özellikle 2158 direnç seviyesinin önemli olduğunu ve daha net yükselişlerin yaşanması adına bu seviyenin aşılması gerektiğini düşünmekteyiz.

Altında farklı ayarlar ne anlama geliyor?

Ayarlar, altın saflığının diğer metallere oranının 24 ayar birimindeki değerlerini ölçülemektedir.

Safılık	24 Ayar	24 Ayar	22 Ayar	18 Ayar	14 ≤ Ayar
Has Altın Oranı%	 99.99%	 99.95%	 91.67%	 75.00%	 < 58.33%
Değer	Doğada bulunan en yüksek ve en saf altın	99.99% a göre binde 0,4 daha az değerli altın	24 ayar a göre daha az değerli altın	14 ayardan daha pahalı altın	Daha uygun fiyatlı altın
Dayanıklılık	Oldukça yumuşak, biçimlendirebilir, pas ve lekelerle karşı en yüksek direnç	Hemen hemen %99.99 kadar yumuşak ve yüksek direnç	99.99% saflıkta altına göre daha dayanıklı ve sert altın	22 Ayar altına göre çizilmeye ve kıvrılmaya karşı daha dayanıklı	Aşınmaya ve bükülmeye karşı en dayanıklı altın
Genel Kullanım Alanı	Yatırımlık altın külçeleri ve madeni paralar	Yatırımlık altın külçeleri ve madeni paralar	Külçe altın, madeni para ve sade takılar (Bilezik vb.)	Bilezik vb. sade takılar, Taşlı/işçilikli takı ve mücevherler	Yaygın olarak kullanılan taşlı ve sade takılar



Önemli Uyarı

Burada yer alan yatırım bilgi, yorum ve tavsiyeleri genel bilgilendirme amacı ile hazırlanmış olup yatırım danışmanlığı kapsamında değildir. Yatırım danışmanlığı hizmeti aracı kurumlar, portföy yönetim şirketleri, mevduat kabul etmeyen bankalar ile müşteri arasında imzalanacak yatırım danışmanlığı sözleşmesi çerçevesinde sunulmaktadır. Burada yer alan yorum ve tavsiyeler ise genel niteliktedir. Bu tavsiyeler mali durumunuz ile risk ve getiri tercihlerinize uygun olmayabilir. Bu nedenle, sadece burada yer alan bilgilere dayanılarak yatırım kararı verilmesi beklentilerinize uygun sonuçlar doğurmayabilir.

Burada yer alan bilgiler Maritza Kıymetli Madenler Reklam Bilgi Dağıtım A.Ş. (yatirimim.com) tarafından okuyucuyu bilgilendirme amacı ile yatırımim.com'un güvenilir olduğunu düşündüğü yayımlanmış bilgilerden ve veri kaynaklarından derlenerek hazırlanmış ve herhangi bir yatırım aracı alım satımına ilişkin bir teklif içermemektedir. Kullanılan bilgilerin hatasızlığı ve/veya eksiksizliği konusunda yatırımim.com hiçbir şekilde sorumlu tutulamaz. yatırımim.com Araştırma raporları şirket içi ve dışı dağıtım kanalları aracılığıyla tüm yatırımim.com müşterilerine eşzamanlı olarak dağıtılmaktadır. Ayrıca, Burada yer alan tahmin, yorum ve tavsiyeler dökümanın yayınlandığı tarih itibarıyla geçerlidir. yatırımim.com Araştırma Bölümü daha önce hazırladığı ya da daha sonra hazırlayacağı raporlarda bu raporda sunulan görüş ve tavsiyelerden farklı ya da bu raporda sunulan görüş ve tavsiyelerle çelişen başka raporlar yayımlayabilir. Çelişen fikir ve tavsiyeler bu raporu hazırlayan kişilerden farklı zaman dilimlerine işaret ediyor, farklı analiz yöntemlerini içeriyor ya da farklı varsayımlarda bulunuyor olabilir. Böyle durumlarda, yatırımim.com'un bu raporlardaki tavsiye ve görüşlerle çelişen diğer yatırımim.com Araştırma Bölümü raporlarını okuyucunun dikkatine sunma zorunluluğu yoktur. İşbu rapordaki tüm görüş ve tahminler, söz konusu rapor tarihiyle yatırımim.com Araştırma Bölümü'ne ait olup diğer Maritza Kıymetli Madenler Reklam Bilgi Dağıtım A.Ş. şirketlerinin görüş ve tahminlerini temsil etmemektedir. yatırımim.com ve ilişkili olduğu firmalar bu raporda adı geçen emtialarda pozisyon sahibi olabilir ve/veya raporun yayınlanma tarihinden sonra işlem yapabilir. Ayrıca kullanıcılar bu raporda adı geçen şirketlerle yatırımim.com ve/veya diğer ilişkili firmalarının iş ilişkisi içerisinde olabileceğini kabul ederler.

Bu çalışma kesinlikle tekrar çıkarılmak, çoğaltılmak, kopyalanmak ve/veya okuyucudan başkasına dağıtılmak üzere hazırlanmamıştır ve yatırımim.com Araştırma Bölümü'nün izni olmadan kopyalanamaz ve çoğaltılıp dağıtılamaz. yatırımim.com ya da herhangi bir yatırımim.com çalışanı bu raporun içeriğindeki görüş ve tavsiyelere uyulması sebebiyle doğabilecek doğrudan ya da dolaylı herhangi bir zarar ya da kayıpla ilgili olarak sorumlu tutulamaz.