




yatirimim.com
“yatırımın başlangıç noktası”


HAFTALIK PİYASA BÜLTENİ

Periyodik Raporlar

29 Haziran 2020

 yatırımimcom

 yatırımimcom

 yatırımim_com

GEÇTİĞİMİZ HAFTA korona virüs salgınında yeni vaka sayısının ABD’de rekor kırması risk alma iştahında gerilemeye neden oldu. Vaka sayısının günlük 45 bin seviyesinin de üzerine yükselmesi ekonomide yeni kapanmaların beraberinde geleceği endişelerini artırıyor. Her ne kadar Trump yönetiminden virüsün yayılma hızının kontrol altında olduğuna dair yorumlar gelse de piyasalar tam olarak aynı düşüncede değil. Bu sayede ons altın fiyatlarında yukarı yönde hareketin devam ettiğini görüyoruz. Burada ikinci dalga endişelerinin yükselmesi ile ekonomilerde yeni

kapanmaların gerçekleşebileceği ve bu sayede reel ekonomik bazda yeni diplerin görülebileceğine yönelik algının kuvvetlenmesi ile riskten korunma güdüsü eşliğinde ons altının portföylerde ağırlığının artmaya devam ettiğini söyleyebiliriz. Bu durumun kısa vadeli değil asgari orta vadede de devam edebileceğini düşünüyoruz. Yani altın fiyatlarına yönelik pozitif hava korunabilir. Virüse ilişkin haber akışının yanında hafta içerisinde FED Başkanı Powell’ın konuşması ve ABD istihdam verilerinin piyasalarda hareketlilik oluştura- bileceğini not edelim.



Gram Altın (GR / TL)

Yeni haftaya 390 seviyesinin üzerinde başlıyoruz. Özellikle ons altında yaşanan yükseliş hareketi gram altına güçlü destek sağlıyor. Bu noktada 396.50 seviyesini yakından izlemekteyiz. Şayet ons altında yükseliş devam eder ve Dolar/TL 6.86 direncini aşabilirse gram altın fiyatlarının 396.50 seviyesini aşarak 420 seviyesine yönelebileceğini düşünüyoruz. Fiyatlarda gevşemenin oluşması ile 390 desteğinin altında kapanışlar gerçekleşebilirse 381.60 ve 375 seviyeleri izlemeye alacağız. Yalnız baz senaryomuz mevcut gelişmeler dahilinde bu yönde bir geri çekilme değil...



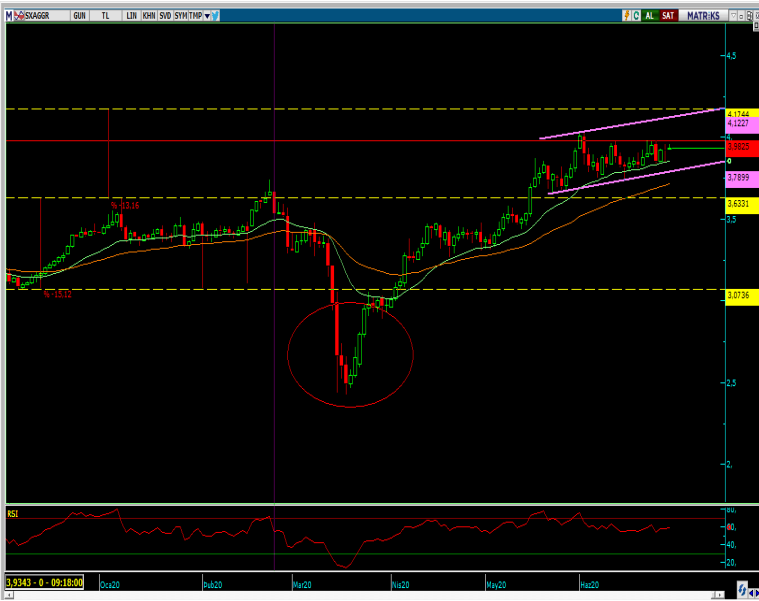
ONS Altın (ONS / USD)

Geçtiğimiz hafta 1745 desteğine yaklaşılmasını sağlayan kar satışlarının ardından alımların geldiğini ve yeni haftaya da güçlü görünüm ile başlanıldığını görmekteyiz. Fiyatların ara direnç olarak izlediğimiz 1780 seviyesine bir hayli yakın olduğunu not edelim. Yalnız bu seviyenin güçlü bir direnç olmadığını ve kırılması ile 1800 – 1805 bölgesi ile 1822 direnç seviyesinin hedeflenebileceğini belirtelim. Geri çekilme için 1745 desteğini izlemeyi sürdürüyoruz. Bu seviyenin aşağısında 1733 desteği yükselen trend seviyesi olarak izlenebilir.



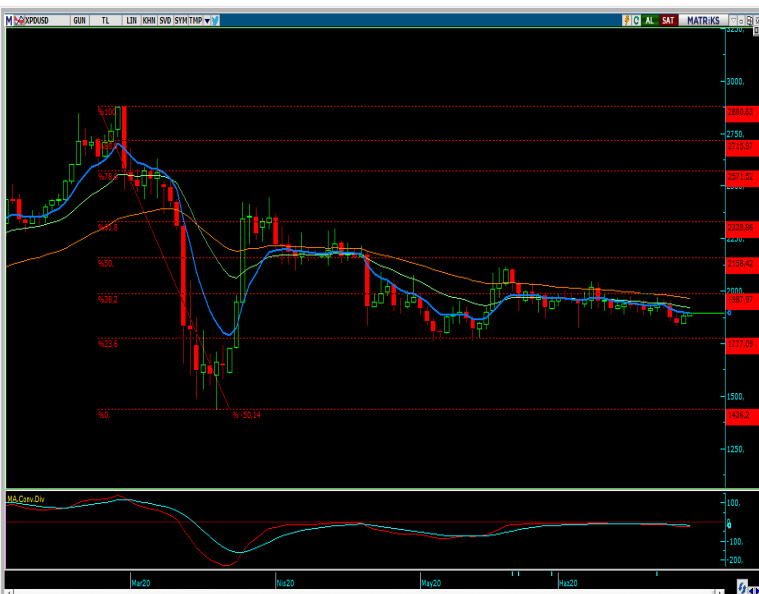
Amerikan Doları (USD / TL)

6.86 – 6.8250 bandında sıkışmanın devam ettiği görüyoruz. Daha önceki analizlerimizde de bu bandın kırıldığı yöne doğru hareketlerin ivme kazanabileceğini yalnız 6.8250 desteği üzerinde kaldığı sürece 6.86 direncinin aşılma ihtimalinin daha kuvvetli olduğunu belirtmiştik. Düşüncemizde bir değişiklik bulunmuyor. 6.86 direnci aşılabılırsa paritede 6.91 seviyesi ile birlikte 6.98/7.00 bölgesi hedef konumuna gelecektir. Bunun yanında 6.8250 seviyesinin altında 6.79 ve 6.7650 desteklerini izliyor olacağız.



Gram Gümüş (GR /TL)

3.9825 direnç seviyesinin hemen altında işlemlerin oluştuğunu görmekteyiz. Teknik olarak yukarı yönde hareketlerin devam etme ihtimalinin bulunduğunu, kısa vadede 3.9820 ve 4.0340 direnç seviyelerinin yakından takip edilmesi gerektiğini düşünüyoruz. Özellikle 4.0340 direncinin hafta içerisinde aşılabılması durumunda emtialarda 4.1230 seviyesine doğru yükseliş hız kazanabilir. Bunun yanında 4.1740 seviyesini de kısa-orta vadede majör direnç olarak izlemeyi sürdürmekteyiz. Aşağı yönde fiyatlamalarda 3.79 desteği önemli. Kırılımın oluşursa 3.6330 seviyesine kadar gerileme görülebilir.



Paladyum (ONS /USD)

1988 direncinin aşılamaması satış baskısının hızlanmasına neden oldu. Bu sayede 1835 seviyesine kadar geri çekilmenin oluştuğunu izledik. Yeni haftaya başlarken fiyatların bir miktar yukarı yönde tepki verdiğini görsek de 1898 ara direncinin aşılması ile birlikte yükseliş tetiklenebilir. Bu durumda 1988 direncini izlemeye devam edeceğiz. Bu seviye aşılabılırsa 2120 ve 2158 seviyeleri hedef konumuna yerleşecektir. Yalnız mevcut durumda yaşanan yukarı yönde hareketliliği tepki olarak değerlendirmekteyiz. Dolayısıyla belirlediğimiz direnç seviyeleri aşılmadan geri çekilmenin 1777 desteğine kadar sürme ihtimali hala masada...

Altında farklı ayarlar ne anlama geliyor?

Ayarlar, altın saflığının diğer metallere oranının 24 ayar birimindeki değerlerini ölçülemektedir.

Safılık	24 Ayar	24 Ayar	22 Ayar	18 Ayar	14 ≤ Ayar
Has Altın Oranı%	 99.99%	 99.95%	 91.67%	 75.00%	 < 58.33%
Değer	Doğada bulunan en yüksek ve en saf altın	99.99% a göre binde 0,4 daha az değerli altın	24 ayar a göre daha az değerli altın	14 ayardan daha pahalı altın	Daha uygun fiyatlı altın
Dayanıklılık	Oldukça yumuşak, biçimlendirebilir, pas ve lekelerle karşı en yüksek direnç	Hemen hemen %99.99 kadar yumuşak ve yüksek direnç	99.99% saflıkta altına göre daha dayanıklı ve sert altın	22 Ayar altına göre çizilmeye ve kıvrılmaya karşı daha dayanıklı	Aşınmaya ve bükülmeye karşı en dayanıklı altın
Genel Kullanım Alanı	Yatırımlık altın külçeleri ve madeni paralar	Yatırımlık altın külçeleri ve madeni paralar	Külçe altın, madeni para ve sade takılar (Bilezik vb.)	Bilezik vb. sade takılar, Taşlı/işçilikli takı ve mücevherler	Yaygın olarak kullanılan taşlı ve sade takılar



Önemli Uyarı

Burada yer alan yatırım bilgi, yorum ve tavsiyeleri genel bilgilendirme amacı ile hazırlanmış olup yatırım danışmanlığı kapsamında değildir. Yatırım danışmanlığı hizmeti aracı kurumlar, portföy yönetim şirketleri, mevduat kabul etmeyen bankalar ile müşteri arasında imzalanacak yatırım danışmanlığı sözleşmesi çerçevesinde sunulmaktadır. Burada yer alan yorum ve tavsiyeler ise genel niteliktedir. Bu tavsiyeler mali durumunuz ile risk ve getiri tercihlerinize uygun olmayabilir. Bu nedenle, sadece burada yer alan bilgilere dayanılarak yatırım kararı verilmesi beklentilerinize uygun sonuçlar doğurmayabilir.

Burada yer alan bilgiler Maritza Kıymetli Madenler Reklam Bilgi Dağıtım A.Ş. (yatirimim.com) tarafından okuyucuyu bilgilendirme amacı ile yatırımim.com'un güvenilir olduğunu düşündüğü yayımlanmış bilgilerden ve veri kaynaklarından derlenerek hazırlanmış ve herhangi bir yatırım aracı alım satımına ilişkin bir teklif içermemektedir. Kullanılan bilgilerin hatasızlığı ve/veya eksiksizliği konusunda yatırımim.com hiçbir şekilde sorumlu tutulamaz. yatırımim.com Araştırma raporları şirket içi ve dışı dağıtım kanalları aracılığıyla tüm yatırımim.com müşterilerine eşzamanlı olarak dağıtılmaktadır. Ayrıca, Burada yer alan tahmin, yorum ve tavsiyeler dökümanın yayınlandığı tarih itibarıyla geçerlidir. yatırımim.com Araştırma Bölümü daha önce hazırladığı ya da daha sonra hazırlayacağı raporlarda bu raporda sunulan görüş ve tavsiyelerden farklı ya da bu raporda sunulan görüş ve tavsiyelerle çelişen başka raporlar yayımlayabilir. Çelişen fikir ve tavsiyeler bu raporu hazırlayan kişilerden farklı zaman dilimlerine işaret ediyor, farklı analiz yöntemlerini içeriyor ya da farklı varsayımlarda bulunuyor olabilir. Böyle durumlarda, yatırımim.com'un bu raporlardaki tavsiye ve görüşlerle çelişen diğer yatırımim.com Araştırma Bölümü raporlarını okuyucunun dikkatine sunma zorunluluğu yoktur. İşbu rapordaki tüm görüş ve tahminler, söz konusu rapor tarihiyle yatırımim.com Araştırma Bölümü'ne ait olup diğer Maritza Kıymetli Madenler Reklam Bilgi Dağıtım A.Ş. şirketlerinin görüş ve tahminlerini temsil etmemektedir. yatırımim.com ve ilişkili olduğu firmalar bu raporda adı geçen emtialarda pozisyon sahibi olabilir ve/veya raporun yayınlanma tarihinden sonra işlem yapabilir. Ayrıca kullanıcılar bu raporda adı geçen şirketlerle yatırımim.com ve/veya diğer ilişkili firmalarının iş ilişkisi içerisinde olabileceğini kabul ederler.

Bu çalışma kesinlikle tekrar çıkarılmak, çoğaltılmak, kopyalanmak ve/veya okuyucudan başkasına dağıtılmak üzere hazırlanmamıştır ve yatırımim.com Araştırma Bölümü'nün izni olmadan kopyalanamaz ve çoğaltılıp dağıtılamaz. yatırımim.com ya da herhangi bir yatırımim.com çalışanı bu raporun içeriğindeki görüş ve tavsiyelere uyulması sebebiyle doğabilecek doğrudan ya da dolaylı herhangi bir zarar ya da kayıpla ilgili olarak sorumlu tutulamaz.