



yatirimim.com
“yatırımın başlangıç noktası”


HAFTALIK PİYASA BÜLTENİ

Periyodik Raporlar

13 Temmuz 2020

 yatırımimcom

 yatırımimcom

 yatırımim_com

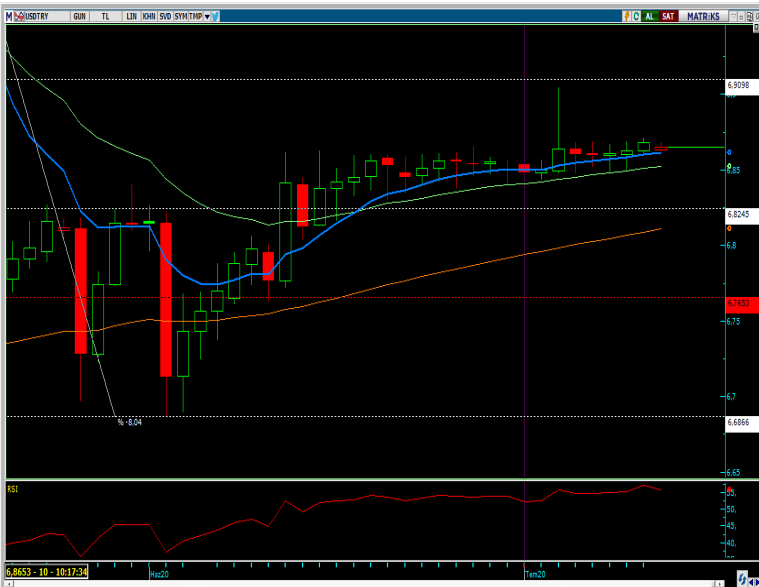
GEÇTİĞİMİZ HAFTA korona virüsü kaynaklı endişelerin yoğunlaştığını gözlemledik. Aslında bir süredir özellikle ABD kaynaklı vaka artışlarında güçlü artışlar yaşansa da reel ekonomiye yönelik olumsuz yorumların yapılması piyasalarda risk alma iştahında azalışa sebebiyet verdi. Burada önemli üç unsurun ön plana çıktığını söyleyebiliriz:

1. Atlanta FED Başkanı Bostic, ABD’de pozitif gelen ekonomik verilerin artan korona virüsü vakalarından dolayı duraksayabileceği ve yeni kapanmaların gündeme gelebileceğini belirtmesi...
2. AB Komisyonu da yine korona virüsü endişelerine yönelik açıklamaları ve ekonomideki yıllık daralma oranını genişletmesi...
3. Almanya’da sanayi üretimi ve fabrika siparişleri verilerinin beklentilerin altında kalması ile ekonomik toparlanmanın hızına yönelik endişelerin artması...

Özet olarak bu gelişmelerin etkisi ile piyasalarda riskli varlıklar üzerinde kar satışları yaşandı. Bu doğrultuda küresel piyasada ons altın fiyatlarının 1818 seviyelerine kadar yükseldiğini ve gram altın fiyatlarının da 401 seviyelerinin üzerini test ettiğini takip ettik.

Piyasalarda hem hisse senetleri hem de ons altın üzerinde pozitif havanın devam etme olasılığı bir hayli güçlü. Zaten yeni haftaya başlarken oluşan fiyatlamalar da bunun göstergesi niteliğinde. Özellikle her iki enstrümanın da faiz getirisinde bulunmaması pozitif fiyatlamaların devamı açısından temel belirleyici unsur. Küresel faiz oranları oldukça düşük. ABD 10 yıllıkları geçen hafta %0.60 seviyelerinin aşağısını test etti. Küresel ölçekte ultra gevşek para politikaları faiz oranlarının çok düşük seviyelerde kalmasının devam etmesini sağlayacak. Buna bir de korona virüse ilişkin endişelerin hala masada kalmaya devam ettiğini ve uzunca bir süre de bu endişelerin ortadan kalkmayacağını eklediğimizde ons altında yükseliş hareketinin devam etme olasılığının güçlü görüldüğünü söyleyebiliriz. Tabii ara ara kar satışları eşliğinde...

Bu hafta AB liderleri ortak bir kurtarma fonu üzerinde mutabık kalmak için toplanacaklar. Anlaşma oldukça zor. Yine de görüşmeler ve kurtarma fonunun miktarı dikkatle izlenecek. Ayrıca ECB ve Boj faiz oranlarını açıklayacaklar. ABD tarafında perakende satışlar ve sanayi üretimi verilerinin yanında İngiltere ve Çin’de GSYİH verileri izlenecek.



Gram Altın (GR / TL)

Özellikle ons altında oluşan yukarı yönde hareketlerin doğal olarak yurt içerisinde de altın fiyatlarını desteklediğini görmekteyiz. Geçtiğimiz hafta 401 seviyelerinin de üzerini test eden fiyatlamaları takip ettik. Ardında bir miktar gevşemeler oluşsa da 396.60 desteğine ulaşılmasının ardından yön yeniden yukarı dönmüş durumda. Kısa vadede 401 seviyesini izlemeye almış bulunmaktayız. Yalnız ons altın fiyatlarında yükseliş hareketinin devamını beklememize paralel olarak gram altın tarafında 416 – 420 bölgesine doğru yükselişin devam etme potansiyelini güçlü görüyoruz. Dolar/TL tarafında da yukarı yönde fiyatlamalar oluşmaya başlarsa bu hedeflerin görülme ihtimali kolaylaşacaktır. 396.60 desteğinin altında yükselen trend desteği olarak 393 seviyesini izlemeye alacağımızı yalnız mevcut ortamda geri çekilmelerin alım fırsatı sunduğunu belirtelim.



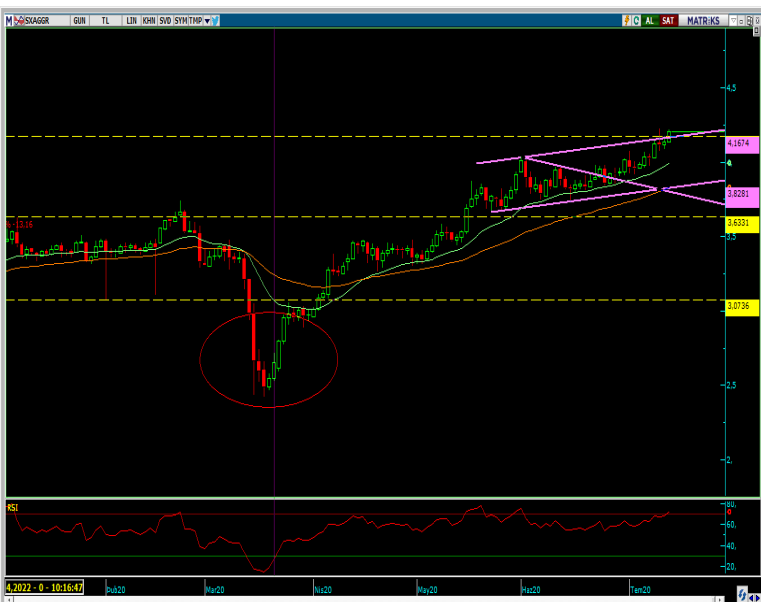
ONS Altın (ONS / USD)

Korona virüsünde yeni vaka sayılarında özellikle ABD’de ciddi artışların kaydedilmesi piyasalarda tedirginlik oluşturuyor. Bu yönde fiyatlamayı net olarak geçtiğimiz hafta yaşadık. Tabii bu ortamdaki altın pozitif olarak etkileniyor. Böylelikle 1818 seviyesine kadar yükseliş hareketleri yaşandı. Yükselişin devamı açısından 1822 direnç seviyesinin takip edilmesini önermekteyiz. Bu seviyenin aşılması durumunda sarı metalde 1922 zirvesine doğru hareketlerin devam etme ihtimali bir hayli yükselecektir. Küresel konjonktürün de bu yönde bir fiyatlamayı destekler nitelikte olduğunun da altını çizelim. Bunun yanında 1790 ve 1765 destekleri e kar satışlarının oluşması durumunda izlenecek teknik seviyeler konumunda bulunuyor.



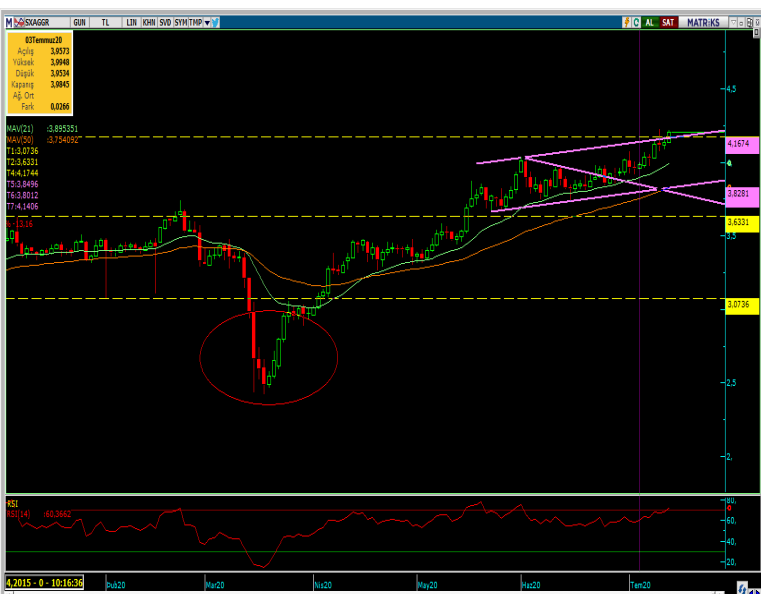
Amerikan Doları (USD / TL)

Son dönemde 6.86 seviyesinde sabit fiyatlamalar oluşuyor. Son bir aylık periyotta ara ara oynaklık hafif de olsa yükselse de henüz fiyatlamalarda net yön belli değil. En azından kısa vadede... Yalnız altını çizmek gerekir ki ABD doları küresel ölçekte değer kaybettiğinde de TL tarafında değerlendirme oluşmuyor. Dolayısıyla 6.86 üzerindeki hareketleri kısa vadede takip ediyoruz. Bu seviyenin üzerinde kalıcılık devam ettiği sürece kısa vadede 6.91 direnci izlenecektir. Bu seviye üzerinde 6.98 – 7.00 seviyesine doğru ataklar oluşabilir. 6.86 desteğinin altında ise 6.8250 seviyesine doğru geri çekilme oluşabilir. Yalnız baz senaryomuz şimdilik geri çekilme yönünde değil.



Gram Gümüş (GR /TL)

Altın fiyatlarında olduğu gibi gümüş fiyatları da mevcut atmosferden pozitif olarak etkileniyor. Fakat altın kadar keskin bir yükseliş olmasa da emtiada yukarı yönde hareketlenme isteği de grafiklerden okunuyor. Bu sayede 4.1740 seviyesinin üzerinde fiyatlamaları yakından takip ediyoruz. Geçtiğimiz hafta 4.22 seviyelerine kadar yükseliş kaydedilse de ardından gelen satışlar ile 4.08 seviyelerine kadar geveme kaydedildi. Yalnız yeni haftaya başlarken bu gevşemenin kalıcı olmadığını görüyoruz. Dolayısıyla yukarı yönde hareketlerin devam etme ihtimalinin daha kuvvetli olduğunu not edelim. Kıymetli madenler açısından pozitif havanın devam etmesi le birlikte 4.50 seviyelerine kadar hareket alanı olduğunu düşünüyoruz.



Paladyum (ONS /USD)

Yeni haftaya başlarken özellikle 1987 üzerinde fiyatlamaların oluşması yükseliş isteğinin bulunduğunu gösteriyor. Yalnız yukarı yönde hareketlerin devam etmesi adına emtiada yaşanan fiyatlamaların mutlaka bu seviyenin üzerinde kalıcılık sağlaması gerekecektir. Yani 1987 seviyesinin üzerinde fiyatlamalar devam ederse alıcıların daha istahlı olacağını ve fiyatların 2043 ara direncini yukarı yönde kırarak 2115 – 2158 bölgesine doğru hareketlenebileceğini düşünüyoruz. 1987 üzerinde kalıcılığın sağlanamaması durumunda ise 1900 desteğini alçalan trend desteği olarak takip edebilir. Bu seviyenin kırılması yükseliş hareketini sekteye uğratabilir ve 1835 ile 1777 desteklerinin bir daha potaya girmesine olanak sağlar.

Altında farklı ayarlar ne anlama geliyor?

Ayarlar, altın saflığının diğer metallere oranının 24 ayar birimindeki değerlerini ölçümlenmektedir.

Safılık	24 Ayar	24 Ayar	22 Ayar	18 Ayar	14 ≤ Ayar
Has Altın Oranı%	 99.99%	 99.95%	 91.67%	 75.00%	 < 58.33%
Değer	Doğada bulunan en yüksek ve en saf altın	99.99% a göre binde 0,4 daha az değerli altın	24 ayar a göre daha az değerli altın	14 ayardan daha pahalı altın	Daha uygun fiyatlı altın
Dayanıklılık	Oldukça yumuşak, biçimlendirebilir, pas ve lekelerle karşı en yüksek direnç	Hemen hemen %99.99 kadar yumuşak ve yüksek direnç	99.99% saflıkta altına göre daha dayanıklı ve sert altın	22 Ayar altına göre çizilmeye ve kıvrılmaya karşı daha dayanıklı	Aşınmaya ve bükülmeye karşı en dayanıklı altın
Genel Kullanım Alanı	Yatırımlık altın külçeleri ve madeni paralar	Yatırımlık altın külçeleri ve madeni paralar	Külçe altın, madeni para ve sade takılar (Bilezik vb.)	Bilezik vb. sade takılar, Taşlı/işçilikli takı ve mücevherler	Yaygın olarak kullanılan taşlı ve sade takılar



Önemli Uyarı

Burada yer alan yatırım bilgi, yorum ve tavsiyeleri genel bilgilendirme amacı ile hazırlanmış olup yatırım danışmanlığı kapsamında değildir. Yatırım danışmanlığı hizmeti aracı kurumlar, portföy yönetim şirketleri, mevduat kabul etmeyen bankalar ile müşteri arasında imzalanacak yatırım danışmanlığı sözleşmesi çerçevesinde sunulmaktadır. Burada yer alan yorum ve tavsiyeler ise genel niteliktedir. Bu tavsiyeler mali durumunuz ile risk ve getiri tercihlerinize uygun olmayabilir. Bu nedenle, sadece burada yer alan bilgilere dayanılarak yatırım kararı verilmesi beklentilerinize uygun sonuçlar doğurmayabilir.

Burada yer alan bilgiler Maritza Kıymetli Madenler Reklam Bilgi Dağıtım A.Ş. (yatirimim.com) tarafından okuyucuyu bilgilendirme amacı ile yatirimim.com'un güvenilir olduğunu düşündüğü yayımlanmış bilgilerden ve veri kaynaklarından derlenerek hazırlanmış ve herhangi bir yatırım aracı alım satımına ilişkin bir teklif içermemektedir. Kullanılan bilgilerin hatasızlığı ve/veya eksiksizliği konusunda yatirimim.com hiçbir şekilde sorumlu tutulamaz. yatirimim.com Araştırma raporları şirket içi ve dışı dağıtım kanalları aracılığıyla tüm yatirimim.com müşterilerine eşzamanlı olarak dağıtılmaktadır. Ayrıca, Burada yer alan tahmin, yorum ve tavsiyeler dökümanın yayınlandığı tarih itibarıyla geçerlidir. yatirimim.com Araştırma Bölümü daha önce hazırladığı ya da daha sonra hazırlayacağı raporlarda bu raporda sunulan görüş ve tavsiyelerden farklı ya da bu raporda sunulan görüş ve tavsiyelerle çelişen başka raporlar yayımlayabilir. Çelişen fikir ve tavsiyeler bu raporu hazırlayan kişilerden farklı zaman dilimlerine işaret ediyor, farklı analiz yöntemlerini içeriyor ya da farklı varsayımlarda bulunuyor olabilir. Böyle durumlarda, yatirimim.com'un bu raporlardaki tavsiye ve görüşlerle çelişen diğer yatirimim.com Araştırma Bölümü raporlarını okuyucunun dikkatine sunma zorunluluğu yoktur. İşbu rapordaki tüm görüş ve tahminler, söz konusu rapor tarihiyle yatirimim.com Araştırma Bölümü'ne ait olup diğer Maritza Kıymetli Madenler Reklam Bilgi Dağıtım A.Ş. şirketlerinin görüş ve tahminlerini temsil etmemektedir. yatirimim.com ve ilişkili olduğu firmalar bu raporda adı geçen emtialarda pozisyon sahibi olabilir ve/veya raporun yayınlanma tarihinden sonra işlem yapabilir. Ayrıca kullanıcılar bu raporda adı geçen şirketlerle yatirimim.com ve/veya diğer ilişkili firmalarının iş ilişkisi içerisinde olabileceğini kabul ederler.

Bu çalışma kesinlikle tekrar çıkarılmak, çoğaltılmak, kopyalanmak ve/veya okuyucudan başkasına dağıtılmak üzere hazırlanmamıştır ve yatirimim.com Araştırma Bölümü'nün izni olmadan kopyalanamaz ve çoğaltılıp dağıtılamaz. yatirimim.com ya da herhangi bir yatirimim.com çalışanı bu raporun içeriğindeki görüş ve tavsiyelere uyulması sebebiyle doğabilecek doğrudan ya da dolaylı herhangi bir zarar ya da kayıpla ilgili olarak sorumlu tutulamaz.